



Έρευνες Οικονομικής Συγκυρίας

ΠΑΝΕΠΙΣΤΗΜΙΟ ΚΥΠΡΟΥ

Δεκέμβριος 2018

Οι Έρευνες Οικονομικής Συγκυρίας στοχεύουν στην αποτύπωση των αντιλήψεων των επιχειρηματιών και καταναλωτών για την τρέχουσα οικονομική κατάσταση και των προσδοκιών τους για διάφορα οικονομικά μεγέθη. Τα στοιχεία συλλέγονται μηνιαία, βάσει εναρμονισμένων ερωτηματολογίων σε όλες τις χώρες της Ευρωπαϊκής Ένωσης (ΕΕ) και καλύπτουν τους τομείς των υπηρεσιών, του λιανικού εμπορίου, των κατασκευών, της μεταποίησης, καθώς και καταναλωτές. Η χρησιμότητα αυτών των στοιχείων έγκειται στις προπορευόμενες πληροφορίες που περιέχουν για την εξέλιξη διαφόρων μακροοικονομικών μεγεθών. Τα στοιχεία παρουσιάζουν τη διαφορά του ποσοστού των ερωτηθέντων που απάντησαν θετικά από το ποσοστό αυτών που εκφράστηκαν αρνητικά. Οι έρευνες περιέχουν ερωτήσεις που αφορούν την τρέχουσα οικονομική κατάσταση των επιχειρήσεων και νοικοκυριών (Τρέχουσα Κατάσταση) και τις προσδοκίες τους για το προσεχές μέλλον (Προσδοκίες). Για κάθε τομέα υπολογίζεται ένας δείκτης που αντανακλά το γενικό κλίμα στον συγκεκριμένο τομέα (Τρέχουσα Κατάσταση και Προσδοκίες). Για παρουσίαση της ευρύτερης οικονομικής κατάστασης στην Κύπρο δημοσιεύεται ο Δείκτης Οικονομικής Συγκυρίας (ΔΟΣ-ΚΟΕ) ο οποίος αποτελείται από σταθμισμένες απαντήσεις που αφορούν την τρέχουσα κατάσταση και τις προσδοκίες από όλους τους τομείς. Η στάθμιση του δείκτη λαμβάνει υπόψη τη συνεισφορά του κάθε τομέα στο ΑΕΠ της Κύπρου. Οι έρευνες διεξάγονται ανάμεσα σε ανώτερα στελέχη εταιρειών σε δείγμα το οποίο δίνει μεγαλύτερη βαρύτητα σε μεγαλύτερες επιχειρηματικές μονάδες. Η έρευνα καταναλωτών γίνεται με τη χρήση τυχαίου δείγματος. Οι έρευνες διεξάγονται μεταξύ της πρώτης και της τρίτης εβδομάδας του κάθε μήνα.

ΚΕΝΤΡΟ ΟΙΚΟΝΟΜΙΚΩΝ ΕΡΕΥΝΩΝ

Περίληψη

Τον Δεκέμβριο 2018 το οικονομικό κλίμα παρουσίασε βελτίωση με τον Δείκτη Οικονομικής Συγκυρίας (ΔΟΣ) να αυξάνεται κατά 3,4 μονάδες σε σύγκριση με τον Νοέμβριο 2018. Η αύξηση οφείλεται κυρίως στην ενίσχυση του επιχειρηματικού κλίματος στις υπηρεσίες και στη μεταποίηση. Η οριακή βελτίωση του κλίματος στις κατασκευές και ανάμεσα στους καταναλωτές δεν είχε σημαντική επίπτωση στον ΔΟΣ.

Η άνοδος του κλίματος στις υπηρεσίες σχετίζεται με θετικότερες αξιολογήσεις της τρέχουσας οικονομικής κατάστασης και του κύκλου εργασιών των επιχειρήσεων κατά το τελευταίο τρίμηνο, καθώς και με ενδυνάμωση των προσδοκιών για αύξηση του κύκλου εργασιών κατά το επόμενο τρίμηνο. Η αύξηση του κλίματος στη μεταποίηση οφείλεται σε βελτίωση των αξιολογήσεων για τα τρέχοντα αποθέματα και σε θετικότερες εκτιμήσεις για τη μελλοντική παραγωγή. Το κλίμα στις κατασκευές καλυτέρευσε οριακά λόγω λιγότερο αρνητικών αξιολογήσεων για τα υπό εξέλιξη έργα. Η υποχώρηση του κλίματος στο λιανικό εμπόριο συνδέεται με δυσμενέστερες αξιολογήσεις της τρέχουσας κατάστασης (πωλήσεις, αποθέματα) και πιο συγκρατημένων εκτιμήσεων για τις πωλήσεις του επόμενου τριμήνου.

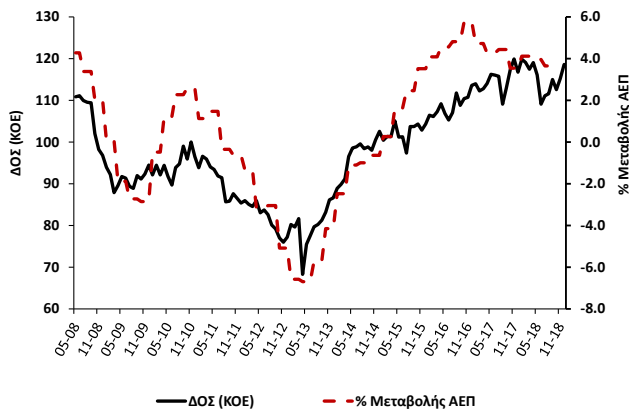
Οι καταναλωτές αναθεώρησαν ελαφρώς προς τα πάνω τις προσδοκίες τους για τη μελλοντική οικονομική κατάσταση των νοικοκυριών τους και της Κύπρου γενικότερα, με αποτέλεσμα να βελτωθεί οριακά το καταναλωτικό κλίμα.

Η καταγραφή του οικονομικού κλίματος στην Κύπρο διεξάγεται μέσω της συμμετοχής του Κέντρου Οικονομικών Ερευνών του Πανεπιστημίου Κύπρου (ΚΟΕ), σε συνεργασία με την εταιρεία RAI Consultants Ltd, στο ευρωπαϊκό πρόγραμμα Joint Harmonised European Union Programme of Business and Consumer Surveys. Το έργο χρηματοδοτείται από την Ευρωπαϊκή Επιτροπή, το Υπουργείο Οικονομικών και το Πανεπιστήμιο Κύπρου.



Τον Δεκέμβριο 2018, ο Δείκτης Οικονομικής Συγκυρίας (ΔΟΣ) για την Κύπρο αυξήθηκε κατά 3,4 μονάδες σε σύγκριση με τον Νοέμβριο 2018. Η αύξηση του ΔΟΣ τον Δεκέμβριο οφείλεται κυρίως σε καλύτερευση του οικονομικού κλίματος στις υπηρεσίες και στη μεταποίηση (Διάγραμμα 1 και 2). Οι μηνιαίες τιμές που κατέγραψε ο ΔΟΣ κατά το 2018 ξεπέρασαν σημαντικά τον μακροχρόνιο μέσο όρο (100 μονάδες), ενώ τον Ιανουάριο 2018 ο ΔΟΣ έφτασε στο ψηλότερο του επίπεδο ιστορικά. Κατά μέσο όρο, ο ΔΟΣ ανήλθε στις 115,4 μονάδες το 2018 συγκριτικά με 114,8 το 2017. Το 2018 επιχειρηματική εμπιστοσύνη στις υπηρεσίες, στο λιανικό εμπόριο και στη μεταποίηση, καθώς επίσης και η καταναλωτική εμπιστοσύνη κυμάνθηκε, κατά μέσο όρο, στα ίδια περίπου επίπεδα με το 2017. Αντίθετα, το 2018 σημειώθηκε σημαντική ενδυνάμωση στην επιχειρηματική εμπιστοσύνη στον κατασκευαστικό τομέα, συγκριτικά με το 2017. Τα ψηλά επίπεδα οικονομικής εμπιστοσύνης που έχουν επιτευχθεί στην Κύπρο αναμένεται να συνεχίσουν να ευνοούν την οικονομική δραστηριότητα τα επόμενα τρίμηνα.

Διάγραμμα 1: Δείκτης Οικονομικής Συγκυρίας (ΚΟΕ) και ρυθμός μεταβολής ΑΕΠ¹



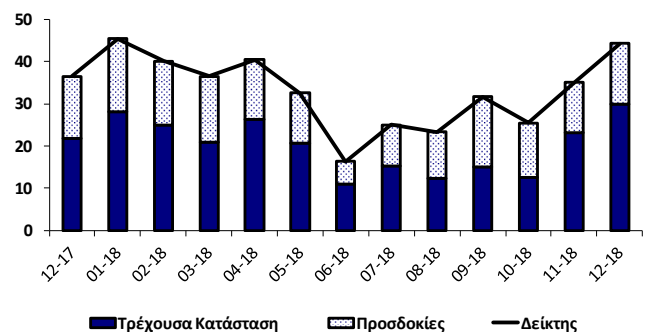
Διάγραμμα 2: Αλλαγή ΔΟΣ και οι συνιστώσες της



Στις **υπηρεσίες** το επιχειρηματικό κλίμα σημείωσε άνοδο λόγω βελτίωσης της τρέχουσας κατάστασης και των

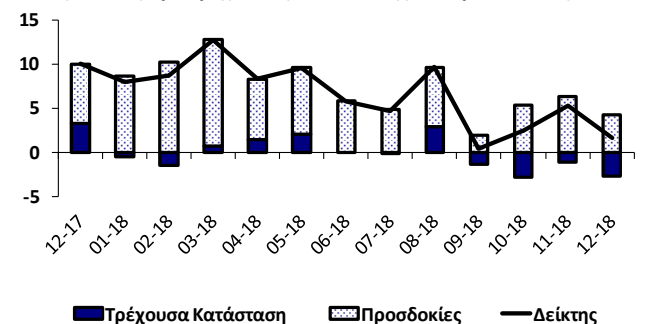
προσδοκιών (Διάγραμμα 3, Πίνακας 1). Τον Δεκέμβριο οι αξιολογήσεις της οικονομικής κατάστασης και της ζήτησης κατά τους τελευταίους τρεις μήνες ήταν θετικότερες. Παράλληλα, οι προσδοκίες για άνοδο στον κύκλο εργασιών το επόμενο τρίμηνο ενισχύθηκαν συγκριτικά με τον προηγούμενο μήνα. Οι αξιολογήσεις του επιπέδου της απασχόλησης των επιχειρήσεων το τελευταίο τρίμηνο ήταν θετικότερες συγκριτικά με τον Νοέμβριο και παράλληλα οι εκτιμήσεις για τον αριθμό των εργαζομένων τους το επόμενο τρίμηνο αναθεωρήθηκαν προς τα πάνω. Τον Δεκέμβριο οι προσδοκίες για αυξήσεις στις τιμές στον τομέα των υπηρεσιών ενδυναμώθηκαν.

Διάγραμμα 3: Δείκτης Επιχειρηματικού Κλίματος – Υπηρεσίες (συνεισφορά τρέχουσας κατάστασης και προσδοκιών)



Στο **λιανικό εμπόριο** το επιχειρηματικό κλίμα επιδεινώθηκε λόγω χειροτέρευσης της τρέχουσας κατάστασης και των προσδοκιών (Διάγραμμα 4, Πίνακας 1). Οι αξιολογήσεις των πωλήσεων του τελευταίου τριμήνου ήταν αρνητικότερες απ' ό,τι τον Νοέμβριο και παράλληλα καταγράφηκαν τάσεις αύξησης στα τρέχοντα αποθέματα, επιβαρύνοντας το κλίμα. Τον Δεκέμβριο οι προσδοκίες για τις μελλοντικές πωλήσεις αναθεωρήθηκαν προς τα κάτω, παραμένοντας όμως θετικές. Αντίθετα, οι εκτιμήσεις για μελλοντικές παραγγελίες σε προμηθευτές ήταν θετικότερες τον Δεκέμβριο. Οι προσδοκίες για τον αριθμό των εργαζομένων δεν παρουσίασαν ουσιαστικές μεταβολές κατά τη διάρκεια του 2018, σηματοδοτώντας σταθεροποίηση της απασχόλησης στον κλάδο. Οι προσδοκίες για τις τιμές πώλησης αναθεωρήθηκαν ελαφρώς προς τα πάνω.

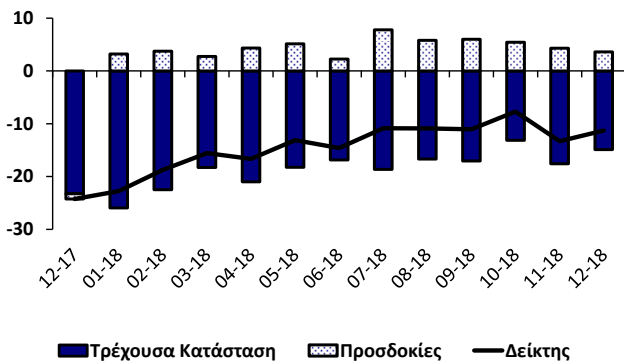
Διάγραμμα 4: Δείκτης Επιχειρηματικού Κλίματος – Λιανικό Εμπόριο (συνεισφορά τρέχουσας κατάστασης και προσδοκιών)



¹ Ο ρυθμός μεταβολής του ΑΕΠ (σταθερές τιμές 2005) υπολογίζεται σε σύγκριση με το αντίστοιχο τρίμηνο του προηγούμενου χρόνου (πηγή: "Α.Ε.Π. ΣΕ ΣΤΑΘΕΡΕΣ ΤΙΜΕΣ, 3ο ΤΡΙΜΗΝΟ 2018", Στατιστική Υπηρεσία 7/12/18).

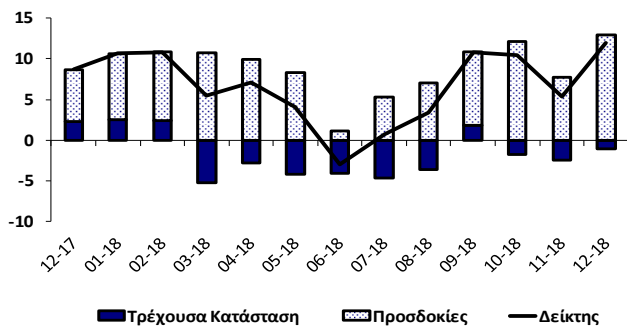
Στις **κατασκευές** το επιχειρηματικό κλίμα βελτιώθηκε λόγω καλύτερευσης της τρέχουσας κατάστασης (Διάγραμμα 5, Πίνακας 1). Οι αξιολογήσεις των επιχειρήσεων για τη δραστηριότητά τους το τελευταίο τρίμηνο, καθώς και για τα υπό εξέλιξη έργα τους (current overall order books) ήταν ευνοϊκότερες συγκριτικά με τον Νοέμβριο. Τον Δεκέμβριο οι εκτιμήσεις για τον αριθμό των εργαζομένων κατά τους επόμενους τρεις μήνες αναθεωρήθηκαν ελαφρώς προς τα κάτω. Οι προσδοκίες για μελλοντικές αυξήσεις στις τιμές πώλησης ενισχύθηκαν τον Δεκέμβριο.

Διάγραμμα 5: Δείκτης Επιχειρηματικού Κλίματος – Κατασκευές
(συνεισφορά τρέχουσας κατάστασης και προσδοκιών)



Στη **μεταποίηση** το επιχειρηματικό κλίμα καλύτερευσε λόγω βελτίωσης της τρέχουσας κατάστασης και των προσδοκιών (Διάγραμμα 6, Πίνακας 1). Τον Δεκέμβριο οι αξιολογήσεις για την παραγωγή τους τελευταίους τρεις μήνες σημείωσαν σημαντική άνοδο, ενώ οι απαντήσεις για τις τρέχουσες συνολικές παραγγελίες παρέμειναν κοντά στα αρνητικά επίπεδα του περασμένου μήνα. Οι αξιολογήσεις για τις τρέχουσες παραγγελίες για εξαγωγές ήταν αρνητικότερες συγκριτικά με τον Νοέμβριο. Τον Δεκέμβριο τα επίπεδα των αποθεμάτων τελικών προϊόντων παρουσίασαν τάσεις μείωσης, συμβάλλοντας θετικά στο κλίμα. Οι εκτιμήσεις για τη μελλοντική παραγωγή και απασχόληση αναθεωρήθηκαν προς τα πάνω, ενώ οι προσδοκίες για τις τιμές πώλησης αναθεωρήθηκαν προς τα κάτω.

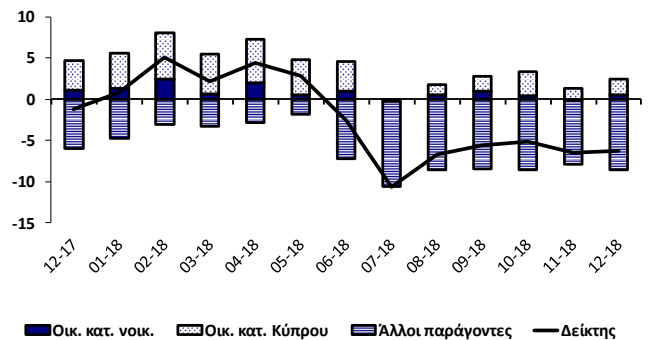
Διάγραμμα 6: Δείκτης Επιχειρηματικού Κλίματος – Μεταποίηση
(συνεισφορά τρέχουσας κατάστασης και προσδοκιών)



Το κλίμα ανάμεσα στους **καταναλωτές** τον Δεκέμβριο κατέγραψε οριακή βελτίωση συγκριτικά με τον Νοέμβριο.

Τον Δεκέμβριο οι απαντήσεις των καταναλωτών για την οικονομική κατάσταση των νοικοκυριών τους και της Κύπρου, κατά τους τελευταίους 12 μήνες, κατέγραψαν μικρή επιδείνωση. Αντίθετα, οι εκτιμήσεις τους για την οικονομική κατάσταση του νοικοκυριού τους και της Κύπρου γενικότερα, κατά τους επόμενους 12 μήνες, αναθεωρήθηκαν προς τα πάνω. Οι απόψεις των καταναλωτών για τις μελλοντικές συνθήκες στην αγορά εργασίας παρέμειναν αμετάβλητες από τον Οκτώβριο και μετά, με το ποσοστό που αναμένει μείωση της ανεργίας να συνεχίζει να υπερισχύει του ποσοστού που διαβλέπει άνοδο (Διάγραμμα 7, Πίνακας 1).

Διάγραμμα 7: Δείκτης Προσδοκιών – Καταναλωτές
(συνεισφορά οικονομικής κατάστασης και άλλων παραγόντων)



Τον Δεκέμβριο οι αντιλήψεις των καταναλωτών για αυξήσεις στις τιμές τους τελευταίους 12 μήνες παραμένουν, αν και καταγράφηκαν λιγότερο έντονες συγκριτικά με τον Νοέμβριο. Οι προσδοκίες για τις τιμές τους επόμενους 12 μήνες αναθεωρήθηκαν προς τα κάτω, με την πλειοψηφία όμως να εκτιμά κάποιες αυξήσεις.

Η καταλληλότητα της τρέχουσας περιόδου για μεγάλες αγορές, καθώς και για αποταμίευση, αξιολογήθηκε λιγότερο αρνητικά από τους καταναλωτές τον Δεκέμβριο συγκριτικά με τον Νοέμβριο. Παρά ταύτα, τον Δεκέμβριο οι καταναλωτές εμφανίστηκαν πιο συγκρατημένοι συγκριτικά με τον Νοέμβριο ως προς το ενδεχόμενο αυξημένων δαπανών για μεγάλες αγορές, καθώς και ως προς την πιθανότητα αποταμίευσης, κατά τους επόμενους 12 μήνες.

Συμπερασματικά, ο ΔΟΣ για την Κύπρο τον Δεκέμβριο 2018 αυξήθηκε κατά 3,4 μονάδες σε σχέση με τον Νοέμβριο 2018. Η άνοδος οφείλεται κυρίως στην ενίσχυση του επιχειρηματικού κλίματος στις υπηρεσίες και στη μεταποίηση. Το οικονομικό κλίμα στις κατασκευές και ανάμεσα στους καταναλωτές βελτιώθηκε οριακά, χωρίς σημαντική συνεισφορά στον ΔΟΣ. Το επιχειρηματικό κλίμα στο λιανικό εμπόριο σημείωσε υποχώρηση λόγω δυσμενέστερων αξιολογήσεων της τρέχουσας κατάστασης και πιο συγκρατημένων εκτιμήσεων για τις πωλήσεις του επόμενου τριμήνου.

Πίνακας 1: Διαφορά μεταξύ ποσοστού θετικών και ποσοστού αρνητικών απαντήσεων¹

Μήνας	2017				2018								
	12	1	2	3	4	5	6	7	8	9	10	11	12
ΔΕΙΚΤΗΣ ΟΙΚΟΝΟΜΙΚΗΣ ΣΥΓΚΥΡΙΑΣ (ΚΟΕ)	116.8	119.8	119.1	117.5	119.0	116.1	109.1	111.1	111.6	115.0	112.6	115.2	118.6
ΥΠΗΡΕΣΙΕΣ													
Επιχειρηματικό Κλίμα - Δείκτης ²	37	45	40	36	40	33	16	25	23	32	26	35	44
Οικονομική κατάσταση επιχείρησης τους τελευταίους 3 μήνες ³	24	40	27	22	33	20	11	13	11	16	14	27	40
Ζήτηση τους τελευταίους 3 μήνες ³	42	44	48	41	46	42	22	33	26	29	23	42	49
Αναμενόμενη ζήτηση τους επόμενους 3 μήνες ³	44	52	46	46	42	36	16	29	33	50	39	36	43
Απασχόληση τους τελευταίους 3 μήνες	6	8	8	8	-8	6	-2	-6	0	-11	2	10	13
Αναμενόμενη απασχόληση τους επόμενους 3 μήνες	10	14	4	9	7	9	5	6	11	10	6	21	24
Αναμενόμενες τιμές πώλησης τους επόμενους 3 μήνες	-5	-10	-6	-2	1	0	-10	-1	-3	-7	3	5	8
ΛΙΑΝΙΚΟ ΕΜΠΟΡΙΟ													
Επιχειρηματικό Κλίμα - Δείκτης ²	10	8	9	13	8	10	6	5	10	0	2	5	2
Πωλήσεις τους τελευταίους 3 μήνες ³	13	7	5	7	14	12	1	3	6	-3	3	-1	-4
Τρέχοντα αποθέματα ³	3	9	9	5	9	6	1	4	-3	1	11	2	5
Αναμενόμενες πωλήσεις τους επόμενους 3 μήνες ³	20	26	30	36	20	23	17	14	20	6	16	19	13
Αναμενόμενες παραγγελίες σε προμηθευτές τους επόμενους 3 μήνες	8	16	17	24	13	13	10	8	12	-4	7	9	13
Αναμενόμενη απασχόληση τους επόμενους 3 μήνες	1	-1	0	3	0	1	0	1	0	0	1	0	0
Αναμενόμενες τιμές πώλησης τους επόμενους 3 μήνες	8	2	5	3	11	3	3	4	8	4	7	2	4
ΚΑΤΑΣΚΕΥΕΣ													
Επιχειρηματικό Κλίμα - Δείκτης ²	-24	-23	-19	-16	-17	-13	-15	-11	-11	-11	-8	-13	-11
Οικοδομική δραστηριότητα τους τελευταίους 3 μήνες	3	12	5	10	13	12	-3	3	10	16	9	3	6
Υπό εξέλιξη έργα (current overall order books) ³	-47	-52	-45	-37	-42	-37	-34	-37	-33	-34	-26	-35	-30
Αναμενόμενη απασχόληση τους επόμενους 3 μήνες ³	-2	6	8	6	9	10	5	16	12	12	11	9	7
Αναμενόμενες τιμές πώλησης τους επόμενους 3 μήνες	-1	0	11	9	3	13	15	11	14	24	11	5	15
ΜΕΤΑΠΟΙΗΣΗ													
Επιχειρηματικό Κλίμα - Δείκτης ²	9	11	11	5	7	4	-3	1	3	11	10	5	12
Παραγωγή τους τελευταίους 3 μήνες	20	18	13	10	8	15	10	8	4	10	18	4	22
Τρέχουσες συνολικές παραγγελίες ³	-9	-5	-5	-24	-19	-19	-28	-28	-17	-11	-18	-19	-20
Τρέχουσες παραγγελίες για εξαγωγές	-23	-6	-15	-21	-12	-18	-36	-7	0	-18	-11	-17	-20
Τρέχοντα αποθέματα τελικών προϊόντων ³	-16	-12	-12	-8	-10	-6	-15	-14	-6	-16	-13	-12	-17
Αναμενόμενη παραγωγή τους επόμενους 3 μήνες ³	19	24	25	32	30	25	3	16	21	27	36	23	39
Αναμενόμενη απασχόληση τους επόμενους 3 μήνες ⁴	0	6	0	7	11	3	2	3	3	2	5	0	2
Αναμενόμενες τιμές πώλησης τους επόμενους 3 μήνες	-6	-5	0	-1	-1	1	5	-5	1	6	0	7	3
ΚΑΤΑΝΑΛΩΤΕΣ													
Δείκτης ²	-1	1	5	2	4	3	-3	-11	-7	-6	-5	-7	-6
Οικονομική κατάσταση νοικοκυριού τους τελευταίους 12 μήνες	-5	-5	0	-6	-1	-3	-5	-9	-7	-5	-5	-5	-8
Αναμενόμενη οικονομική κατάσταση νοικοκυριού τους επόμενους 12 μήνες ³	4	5	10	3	8	2	4	0	2	4	2	-1	2
Οικονομική κατάσταση στην Κύπρο τους τελευταίους 12 μήνες	18	18	28	24	26	20	17	0	6	4	10	5	4
Αναμενόμενη οικονομική κατάσταση στην Κύπρο τους επόμενους 12 μήνες ³	15	17	23	19	21	17	14	-1	5	7	12	5	7
Τιμές καταναλωτικών αγαθών τους τελευταίους 12 μήνες	-9	-17	-15	-28	-11	-12	-3	-2	3	5	17	12	12
Αναμενόμενες τιμές καταναλωτικών αγαθών τους επόμενους 12 μήνες	-11	-11	-13	-18	-12	-7	3	-2	0	-2	-2	7	2
Αναμενόμενη ανεργία στην Κύπρο τους επόμενους 12 μήνες ^{3,4}	-10	-18	-20	-20	-19	-21	-9	-3	-7	-5	-8	-8	-8
Καταλληλότητα τρέχουσας χρονικής στιγμής για μεγάλες αγορές	-15	-17	-21	-13	-11	-13	-15	-20	-11	-7	-9	-26	-17
Δαπάνες για μεγάλες αγορές τους επόμενους 12 μήνες	-21	-26	-17	-22	-19	-15	-15	-24	-14	-17	-18	-23	-26
Καταλληλότητα τρέχουσας χρονικής στιγμής για αποταμίευση	-18	-20	-9	-14	-11	-9	-14	-27	-24	-19	-19	-31	-28
Πιθανότητα αποταμίευσης τους επόμενους 12 μήνες ³	-34	-37	-32	-33	-30	-29	-38	-44	-41	-38	-43	-39	-42
Δήλωση-περιγραφή για την τρέχουσα κατάσταση του νοικοκυριού	12	9	12	15	13	17	12	9	7	15	11	7	12

Σημειώσεις:

¹ Οι θετικές απαντήσεις αναφέρονται σε αύξηση/βελτίωση/καταλληλότητα/πάνω από το κανονικό/μεγάλη πιθανότητα και οι αρνητικές στα αντίθετα. Τα στοιχεία είναι διορθωμένα από εποχιακές διακυμάνσεις (seasonally adjusted).

² Η κατασκευή του δείκτη περιγράφεται στο http://ec.europa.eu/economy_finance/db_indicators/surveys/documents/userguide_en.pdf

³ Οι απαντήσεις στη συγκεκριμένη ερώτηση περιλαμβάνονται στην κατασκευή του δείκτη για την κάθε έρευνα.

⁴ Ακολουθώντας εισήγηση της Ευρωπαϊκής Επιτροπής, οι απαντήσεις στη συγκεκριμένη ερώτηση δεν διορθώνονται για εποχιακές διακυμάνσεις (non-seasonally adjusted).

Το Κέντρο Οικονομικών Ερευνών (ΚΟΕ) του Πανεπιστημίου Κύπρου είναι ένας ανεξάρτητος, μη κερδοσκοπικός οργανισμός με στόχο την προαγωγή της επιστημονικής γνώσης στα οικονομικά, κυρίως σε θέματα που ενδιαφέρουν την Κύπρο.

Κέντρο Οικονομικών Ερευνών

Πανεπιστήμιο Κύπρου

Τ.Θ. 20537, 1678 Λευκωσία, ΚΥΠΡΟΣ

Τηλέφωνο: 22893660, Τηλεομοιότυπο: 22895027

Ηλεκτρονική Διεύθυνση: erc@ucy.ac.cy

Ιστοσελίδα: www.erc.ucy.ac.cy

Το δελτίο δημοσιεύει αποτελέσματα από τις Έρευνες Οικονομικής Συγκυρίας που διεξάγονται στην Κύπρο και συντονίζονται από το ΚΟΕ ως μέρος του ευρωπαϊκού προγράμματος *Joint Harmonised European Union Programme of Business and Consumer Surveys*. Το δελτίο εκφράζει απόψεις των συγγραφέων* μόνο και η Ευρωπαϊκή Επιτροπή δεν φέρει ευθύνη για οποιαδήποτε χρήση του περιεχομένου.

* Χαράλαμπος Καραγιαννάκης (email: Karagiannakis.Charalampos@ucy.ac.cy)

* Νικολέττα Πασιουρτίδου (email: n.pashourtidou@ucy.ac.cy)

Επιτρέπεται η αναδημοσίευση, η αναπαραγωγή ή η μετάδοση, από οποιοδήποτε οπτικοακουστικό μέσο, όλου ή μέρους του δελτίου, με αναφορά στο παρόν δελτίο.