

ΚΥΠΡΟΒΑΡΟΜΕΤΡΟ 2010

ΕΤΟΙΜΑΣΤΗΚΕ ΓΙΑ ΤΗΝ

MARFIN LAIKI BANK

ΤΜΗΜΑ ΟΙΚΟΝΟΜΙΚΩΝ ΕΡΕΥΝΩΝ ΚΑΙ ΑΝΑΛΥΣΗΣ ΑΓΟΡΑΣ

www.laiki.com

ΑΠΟ ΤΗΝ ΕΤΑΙΡΕΙΑ

RAI CONSULTANTS PUBLIC LTD

www.rai-consultants.eu

ISSN 1450-4510

ΜΕΘΟΔΟΛΟΓΙΑ 5

ΕΠΙΣΗΜΑΝΣΕΙΣ..... 6

A. ΚΥΠΡΟΣ ΚΑΙ ΕΥΡΩΠΑΪΚΗ ΕΝΩΣΗ/ΚΥΠΡΙΑΚΟ ΠΡΟΒΛΗΜΑ 11

A1	ΚΑΤΑ ΠΟΣΟ Η ΚΥΠΡΟΣ ΕΧΕΙ ΩΦΕΛΗΘΕΙ ΑΠΟ ΤΗΝ ΕΝΤΑΞΗ ΤΗΣ ΣΤΗΝ ΕΥΡΩΠΑΪΚΗ ΈΝΩΣΗ	11
A2A	ΠΟΙΑ ΕΙΝΑΙ ΤΑ ΟΦΕΛΗ ΑΠΟ ΤΗΝ ΕΝΤΑΞΗ ΣΤΗΝ ΕΥΡΩΠΑΪΚΗ ΈΝΩΣΗ;	12
A2B	ΣΕ ΠΟΙΟΥΣ ΤΟΜΕΙΣ ΕΧΕΙ ΖΗΜΙΩΘΕΙ Η ΚΥΠΡΟΣ ΑΠΟ ΤΗΝ ΕΝΤΑΞΗ ΣΤΗΝ ΕΥΡΩΠΑΪΚΗ ΈΝΩΣΗ;	13
A3	ΑΝ ΘΑ ΠΡΕΠΕΙ Η ΤΟΥΡΚΙΑ ΝΑ ΕΝΤΑΧΘΕΙ ΣΤΗΝ ΕΥΡΩΠΑΪΚΗ ΈΝΩΣΗ ΩΣ ΠΛΗΡΕΣ ΜΕΛΟΣ Η ΝΑ ΥΠΑΡΧΕΙ ΕΙΔΙΚΗ ΣΧΕΣΗ	14
A4	ΚΑΤΑ ΠΟΣΟ Η ΚΥΠΡΟΣ ΘΑ ΠΡΕΠΕΙ ΝΑ ΠΑΓΩΣΕΙ ΤΙΣ ΕΝΤΑΞΙΑΚΕΣ ΔΙΑΠΡΑΓΜΑΤΕΥΣΕΙΣ ΤΗΣ ΤΟΥΡΚΙΑΣ	15
A5	ΚΑΤΑ ΠΟΣΟ Η ΠΑΡΟΥΣΑ ΔΙΑΔΙΚΑΣΙΑ ΤΩΝ ΣΥΝΟΜΙΛΙΩΝ ΘΑ ΑΠΟΔΩΣΕΙ.....	16
A6	ΠΟΣΟ ΕΥΚΟΛΗ ΕΙΝΑΙ Η ΕΙΡΗΝΙΚΗ ΣΥΜΒΙΩΣΗ ΜΕ ΤΟΥΣ ΤΟΥΡΚΟΚΥΠΡΙΟΥΣ;	17
A7	ΦΟΒΟΙ ΑΝΑΦΟΡΙΚΑ ΜΕ ΕΝΑ ΜΗ ΕΙΡΗΝΙΚΟ ΜΕΛΛΟΝ ΜΕ ΤΟΥΣ ΤΟΥΡΚΟΚΥΠΡΙΟΥΣ	18
A8	ΚΑΤΑ ΠΟΣΟ Η ΔΙΑΤΗΡΗΣΗ ΤΗΣ ΥΦΙΣΤΑΜΕΝΗΣ ΚΑΤΑΣΤΑΣΗΣ ΘΑ ΕΙΝΑΙ ΕΦΙΚΤΗ Η ΟΧΙ, ΣΕ ΠΕΡΙΠΤΩΣΗ ΜΗ ΛΥΣΗΣ ΤΟΥ ΚΥΠΡΙΑΚΟΥ	19
A9	ΤΙ ΠΙΣΤΕΥΟΥΝ ΟΙ ΚΥΠΡΙΟΙ ΟΤΙ ΘΑ ΓΙΝΕΙ ΣΕ ΠΕΡΙΠΤΩΣΗ ΜΗ ΛΥΣΗΣ ΤΟΥ ΚΥΠΡΙΑΚΟΥ	20
A10	ΠΡΟΒΛΕΨΗ ΓΙΑ ΤΗΝ ΚΑΤΑΣΤΑΣΗ ΠΟΥ ΘΑ ΕΠΙΚΡΑΤΗΣΕΙ ΣΤΗΝ ΚΥΠΡΟ ΜΕΤΑ ΑΠΟ 20 ΧΡΟΝΙΑ ΜΕ ΑΛΥΤΟ ΤΟ ΚΥΠΡΙΑΚΟ	21

BA ΟΙΚΟΝΟΜΙΑ..... 22

BA1	ΣΥΓΚΡΙΣΗ ΤΩΝ ΟΙΚΟΝΟΜΙΚΩΝ ΕΞΕΛΙΞΕΩΝ	22
BA2	ΔΙΑΜΟΡΦΩΣΗ ΤΗΣ ΠΡΟΣΩΠΙΚΗΣ ΟΙΚΟΝΟΜΙΚΗΣ ΚΑΤΑΣΤΑΣΗΣ ΤΟ 2010 ΣΕ ΣΧΕΣΗ ΜΕ ΤΟ 2009	23
BA3	ΕΚΤΙΜΗΣΕΙΣ ΓΙΑ ΤΙΣ ΜΕΛΛΟΝΤΙΚΕΣ ΟΙΚΟΝΟΜΙΚΕΣ ΕΞΕΛΙΞΕΙΣ	24
BA3A	ΕΚΤΙΜΗΣΗ ΤΗΣ ΕΞΕΛΙΞΗΣ ΤΗΣ ΚΥΠΡΙΑΚΗΣ ΟΙΚΟΝΟΜΙΑΣ ΤΟ 2011 ΣΕ ΣΧΕΣΗ ΜΕ ΤΟ 2010	24
BA3B	ΕΚΤΙΜΗΣΗ ΤΗΣ ΕΞΕΛΙΞΗΣ ΤΗΣ ΠΡΟΣΩΠΙΚΗΣ ΟΙΚΟΝΟΜΙΚΗΣ ΚΑΤΑΣΤΑΣΗΣ ΤΟ 2011 ΣΕ ΣΧΕΣΗ ΜΕ ΤΟ 2010	25
BA4	ΤΑ ΑΙΤΙΑ ΤΟΥ ΠΡΟΒΛΗΜΑΤΟΣ ΠΟΥ ΑΝΤΙΜΕΤΩΠΙΖΕΙ Η ΟΙΚΟΝΟΜΙΑ ΣΤΗΝ ΚΥΠΡΟ ΣΗΜΕΡΑ	26
BA5	ΤΙ ΘΑ ΠΡΕΠΕΙ ΝΑ ΚΑΝΕΙ Η ΚΥΒΕΡΝΗΣΗ ΓΙΑ ΝΑ ΜΕΙΩΣΕΙ ΤΟ ΕΛΛΕΙΜΜΑ ΤΟΥ ΚΡΑΤΙΚΟΥ ΠΡΟΫΠΟΛΟΓΙΣΜΟΥ	27
BA6	ΤΟΜΕΙΣ ΣΤΟΥΣ ΟΠΟΙΟΥΣ ΘΑ ΠΡΕΠΕΙ ΝΑ ΔΟΘΕΙ ΕΜΦΑΣΗ, ΑΝ ΕΠΡΕΠΕ ΝΑ ΓΙΝΟΥΝ ΠΕΡΙΚΟΠΕΣ ΣΤΙΣ ΔΑΠΑΝΕΣ ΤΟΥ ΚΡΑΤΙΚΟΥ ΠΡΟΫΠΟΛΟΓΙΣΜΟΥ	28
BA7	ΤΟ ΜΕΓΑΛΥΤΕΡΟ ΠΡΟΒΛΗΜΑ ΠΟΥ ΑΝΤΙΜΕΤΩΠΙΖΕΙ ΣΗΜΕΡΑ Η ΔΗΜΟΣΙΑ ΥΠΗΡΕΣΙΑ	29
BA8	ΙΔΙΩΤΙΚΟΠΟΙΗΣΗ ΚΡΑΤΙΚΩΝ ΥΠΗΡΕΣΙΩΝ ΚΑΙ ΗΜΙΚΡΑΤΙΚΩΝ ΟΡΓΑΝΙΣΜΩΝ.....	30

BB ΕΠΕΝΔΥΣΕΙΣ..... 32

BB1	ΕΠΕΝΔΥΣΗ ΕΝΟΣ ΣΗΜΑΝΤΙΚΟΥ ΠΟΣΟΥ.....	32
BB2	ΠΡΟΘΕΣΗ ΑΓΟΡΑΣ ΑΚΙΝΗΤΟΥ ΤΑ ΠΡΟΣΕΧΗ 1-2 ΧΡΟΝΙΑ	33
BB3	ΕΚΤΙΜΗΣΗ ΤΗΣ ΕΞΕΛΙΞΗΣ ΤΩΝ ΤΙΜΩΝ ΤΩΝ ΑΚΙΝΗΤΩΝ ΤΑ ΠΡΟΣΕΧΗ 1-2 ΧΡΟΝΙΑ.....	34

ΓΑ ΚΟΙΝΩΝΙΑ/ΠΟΙΟΤΗΤΑ ΖΩΗΣ/ΚΟΙΝΩΝΙΚΕΣ ΑΞΙΕΣ-ΘΕΣΜΟΙ 35

ΓΑ1	ΤΟ ΣΟΒΑΡΟΤΕΡΟ ΠΡΟΒΛΗΜΑ ΠΟΥ ΑΝΤΙΜΕΤΩΠΙΖΕΙ ΣΗΜΕΡΑ Η ΚΥΠΡΟΣ ΜΕΤΑ ΤΟ ΕΘΝΙΚΟ ΘΕΜΑ.....	35
ΓΑ2	ΑΝΤΙΜΕΤΩΠΙΖΕΙ Η ΟΧΙ Η ΚΥΠΡΟΣ ΚΡΙΣΗ ΘΕΣΜΩΝ;	36
ΓΑ3	ΘΕΣΜΟΙ ΠΟΥ ΑΝΤΙΜΕΤΩΠΙΖΟΥΝ ΤΗ ΜΕΓΑΛΥΤΕΡΗ ΚΡΙΣΗ	37
ΓΑ4	ΒΑΘΜΟΣ ΕΜΠΙΣΤΟΣΥΝΗΣ ΣΤΟΥΣ ΘΕΣΜΟΥΣ	38
ΓΑ5	ΠΑΡΑΓΟΝΤΕΣ ΠΟΥ ΘΑ ΕΠΗΡΕΑΖΑΝ ΠΕΡΙΣΣΟΤΕΡΟ ΤΗΝ ΑΠΟΦΑΣΗ ΤΟΥΣ ΑΝ ΘΑ ΞΕΚΙΝΟΥΣΑΝ ΚΑΙΝΟΥΡΙΑ ΔΟΥΛΕΙΑ	39
ΓΑ6	ΙΚΑΝΟΠΟΙΗΣΗ ΑΠΟ ΤΟ ΕΠΙΠΕΔΟ ΠΡΟΣΤΑΣΙΑΣ ΤΟΥ ΚΑΤΑΝΑΛΩΤΗ ΣΤΗΝ ΚΥΠΡΟ	40
ΓΑ7	ΙΚΑΝΟΠΟΙΗΣΗ ΓΙΑ ΤΟΝ ΤΡΟΠΟ ΠΟΥ ΛΕΙΤΟΥΡΓΕΙ Η ΔΗΜΟΚΡΑΤΙΑ ΣΤΗΝ ΚΥΠΡΟ	41
ΓΑ8	ΙΚΑΝΟΠΟΙΗΣΗ ΑΠΟ ΤΗ ΖΩΗ	42

ΓΒ	ΜΕΤΑΝΑΣΤΕΥΣΗ/ΚΑΖΙΝΟ/ΣΥΓΚΟΙΝΩΝΙΕΣ	43
ΓΒ1	ΜΕΤΑΝΑΣΤΕΥΤΙΚΗ ΠΟΛΙΤΙΚΗ	43
ΓΒ2	ΒΑΘΜΟΣ ΣΥΜΦΩΝΙΑΣ ΜΕ ΤΗ ΔΗΛΩΣΗ «ΟΙ ΜΕΤΑΝΑΣΤΕΣ ΕΧΟΥΝ ΒΟΗΘΗΣΕΙ ΘΕΤΙΚΑ ΤΗΝ ΟΙΚΟΝΟΜΙΑ ΤΗΣ ΚΥΠΡΟΥ»	44
ΓΒ3	ΠΡΟΒΛΗΜΑΤΑ ΠΟΥ ΔΗΜΙΟΥΡΓΕΙ Η ΠΑΡΟΥΣΙΑ ΜΕΤΑΝΑΣΤΩΝ ΣΤΗΝ ΚΥΠΡΙΑΚΗ ΚΟΙΝΩΝΙΑ	45
ΓΒ4	ΚΑΖΙΝΟ: ΥΠΕΡ Η ΚΑΤΑ;	45
ΓΒ4	ΚΑΖΙΝΟ: ΥΠΕΡ Η ΚΑΤΑ;	46
ΓΓ1	ΚΑΤΑ ΠΟΣΟ ΕΧΟΥΝ ΧΡΗΣΙΜΟΠΟΙΗΣΕΙ ΤΑ ΝΕΑ ΛΕΩΦΟΡΕΙΑ	47
ΓΓ2	ΠΡΟΒΛΕΨΗ ΣΥΧΝΟΤΗΤΑΣ ΧΡΗΣΗΣ ΛΕΩΦΟΡΕΙΩΝ ΣΤΟ ΑΜΕΣΟ ΜΕΛΛΟΝ	48
ΓΓ3	ΠΡΟΘΕΣΗ ΧΡΗΣΗΣ ΛΕΩΦΟΡΕΙΩΝ ΣΤΟ ΑΜΕΣΟ ΜΕΛΛΟΝ.....	49

ΕΙΣΑΓΩΓΗ

Η RAI Consultants Public Ltd ανέλαβε την έρευνα ΚΥΠΡΟΒΑΡΟΜΕΤΡΟ για λογαριασμό της Marfin Laiki Bank για δέκατη πέμπτη (15^η) συνεχή χρονιά. Η Έρευνα διεξήχθη για πρώτη φορά το καλοκαίρι του 1996.

Σκοπός της έρευνας ΚΥΠΡΟΒΑΡΟΜΕΤΡΟ είναι η συλλογή στοιχείων, η επεξεργασία τους και η εκπόνηση μελέτης που καλύπτει θέματα συμμετοχής της Κύπρου στην ευρωπαϊκή οικογένεια, την οικονομική και την κοινωνική κατάσταση της Κύπρου, βασικούς προβληματισμούς, καθώς επίσης και αντιλήψεις γύρω από θέματα επικαιρότητας.

Το ερωτηματολόγιο αναθεωρείται και προσαρμόζεται κάθε χρόνο από ομάδα εργασίας που συνίσταται από μέλη της Marfin Laiki Bank (Τμήμα Οικονομικών Ερευνών και Ανάλυσης Αγοράς) και της RAI Consultants Public Ltd.

Στην παρούσα έκθεση παρουσιάζονται τα κύρια συμπεράσματα που προκύπτουν από την ανάλυση των αποτελεσμάτων της Έρευνας σχετικά με τις αντιλήψεις των Κυπρίων στα πιο πάνω θέματα.

ΜΕΘΟΔΟΛΟΓΙΑ

Η Έρευνα ήταν παγκύπρια και κάλυψε δείγμα από το σύνολο του ελληνοκυπριακού πληθυσμού τόσο σε αστικές όσο και σε αγροτικές περιοχές της ελεύθερης Κύπρου, ηλικίας 18-75 χρονών, που είναι μόνιμοι κάτοικοι Κύπρου. Η επιλογή του δείγματος βασίστηκε στην τυχαία πολυσταδιακή διαστρωματοποιημένη δειγματοληψία (multi-stage random selection).

Για την επιλογή του δείγματος, οι περιοχές που καλύφθηκαν από την Έρευνα στρωματοποιήθηκαν σε αστικές και αγροτικές, με βάση την πιο πρόσφατη απογραφή πληθυσμού που έγινε από τη Στατιστική Υπηρεσία της Κυπριακής Δημοκρατίας.

Συνολικά, πραγματοποιήθηκαν 1014 τηλεφωνικές συνεντεύξεις. Η επιλογή του ατόμου από το κάθε νοικοκυριό, με το οποίο έγινε η συνέντευξη, ήταν τυχαία και επιτεύχθηκε με τη χρήση στατιστικού κλειδιού ειδικά σχεδιασμένου, έτσι ώστε να δίδεται στο κάθε μέλος του νοικοκυριού ίση πιθανότητα να επιλεγεί στο δείγμα.

Η διεξαγωγή της Έρευνας έγινε με βάση τα πρότυπα του ευρωπαϊκού οργανισμού ESOMAR (European Society for Opinion and Marketing Research), μέλη του οποίου είναι όλα τα διευθυντικά στελέχη της RAI Consultants Public Ltd.

Η Έρευνα διεξήχθη την περίοδο 21 Φεβρουαρίου – 4 Μαρτίου 2011 και αντικατοπτρίζει τις απόψεις του κοινού την περίοδο αυτή.

Οι κοινωνικοοικονομικές ομάδες δηλώνουν την ομαδοποίηση των ερωτηθέντων βάση του μορφωτικού και επαγγελματικού τους επιπέδου, με σκοπό την εκπόνηση συγκρίσεων μεταξύ τους. Οι ομάδες ορίζονται ως εξής:

- A-B που κυμαίνεται από 9%-13% του πληθυσμού και απαρτίζεται από άτομα με ανώτατη εκπαίδευση και είναι κυρίως διευθυντικά και διοικητικά στελέχη, αυτοαπασχολούμενοι ή/και εργοδοτούμενοι επαγγελματίες π.χ. διευθύνων σύμβουλοι, ανώτεροι δημόσιοι υπάλληλοι, ιατροί, αρχιτέκτονες κ.τ.λ.
- Γ1 που αποτελεί το 20%-25% της κυπριακής κοινωνίας και χαρακτηρίζεται από άτομα ανώτερης και μέσης εκπαίδευσης, όπως υπάλληλοι μέσης διεύθυνσης πχ. εκπαιδευτικοί και τμηματάρχες, ιδιοκτήτες καταστημάτων και υπάλληλοι που ασχολούνται με γραφειακή εργασία
- Γ2 που αποτελεί το μεγαλύτερο μέρος του πληθυσμού, με ποσοστό 41%-46% και σ' αυτή κατατάσσονται άτομα μέσης εκπαίδευσης που ασχολούνται με γραφειακή εργασία, σε υπηρεσίες (όπως νοσοκόμοι, πυροσβέστες, αστυνομικοί), ειδικευμένοι εργάτες, εργοδοτούμενοι επιστάτες και τεχνικοί, όπως μηχανικοί, ηλεκτρολόγοι, υδραυλικοί κ.τ.λ.
- Δ-Ε που κυμαίνεται από 19%-24% του πληθυσμού της Κύπρου και αποτελείται από ημι-ειδικευμένους και ανειδίκευτους εργάτες, γεωργοκτηνοτρόφους, συνταξιούχους και άνεργους με κατώτερο μορφωτικό επίπεδο.

ΕΠΙΣΗΜΑΝΣΕΙΣ

Η έρευνα Κυπροβαρόμετρο (2010) χωρίζεται σε τρία κεφάλαια. Σ' αυτά καταγράφονται οι αντιλήψεις της κοινής γνώμης σε θέματα όπως η συμμετοχή της Κύπρου στην Ευρωπαϊκή οικογένεια και το κυπριακό πρόβλημα, η κοινωνική και οικονομική κατάσταση, καθώς και βασικοί προβληματισμοί που αφορούν τους θεσμούς, την κοινωνία και τις συγκοινωνίες.

Στο Κυπροβαρόμετρο (2010), έχουν επίσης συμπεριληφθεί και ερωτήματα έτσι ώστε να υπάρχει ικανοποιητική κάλυψη της επικαιρότητας κατά τη χρονική περίοδο διεξαγωγής της Έρευνας.

Κύρια Αποτελέσματα της Έρευνας

ΚΥΠΡΟΣ και ΕΥΡΩΠΑΪΚΗ ΕΝΩΣΗ

Η εκτίμηση για το όφελος της Κύπρου από την ένταξη της στην Ευρωπαϊκή Ένωση παρουσιάζει φέτος ελαφριά αύξηση σε σχέση με πέρσι, αφού το ποσοστό που δηλώνει ότι η Κύπρος έχει ωφεληθεί, αυξάνεται από 53% σε 63%, ποσοστό που δήλωνε όφελος από την ένταξη στην Ευρωπαϊκή Ένωση και το 2008. Από την άλλη, η ένταξη της Κύπρου στην Ευρωπαϊκή Ένωση προκάλεσε αρνητικές συνέπειες στο νησί σύμφωνα με το 28% των ερωτηθέντων, ποσοστό το οποίο παρουσιάζεται στα ίδια επίπεδα με το περσινό Κυπροβαρόμετρο και αυτό του 2005 (29%).

Οι σημαντικότεροι τομείς στους οποίους έχει ωφεληθεί η Κύπρος από την ένταξη στην ΕΕ, σύμφωνα με τις απαντήσεις στο Κυπροβαρόμετρο του 2010, είναι κατά σειρά η οικονομική ανάπτυξη (25%), το εθνικό πρόβλημα (18%), ο τομέας της ασφάλειας (7%) και η κοινωνία (6%). Ακολουθούν με μικρότερα ποσοστά η εκπαίδευση/παιδεία, τα κονδύλια/επιχορηγήσεις, το εμπόριο, η γεωργία, ο τουρισμός και τα ανθρώπινα δικαιώματα.

Εκτός από τα οφέλη που έχει αποκομίσει η Κύπρος από την ένταξή της στην ΕΕ, οι ερωτηθέντες κλήθηκαν να απαντήσουν και σε ποιους τομείς πιστεύουν ότι η Κύπρος έχει ζημιωθεί. Με ποσοστό 37% οι ερωτηθέντες ανέφεραν ότι η Κύπρος έχει ζημιωθεί στον τομέα της οικονομίας, ενώ οι επόμενοι τομείς που αναφέρθηκαν με χαμηλότερα από τον πρώτο ποσοστά, είναι η αύξηση της ανεργίας (12%), η αύξηση στην εισροή μεταναστών (11%), το πολιτικό πρόβλημα (6%), οι λαθρομετανάστες (5%) και ο τομέας της γεωργίας/κτηνοτροφίας (4%). Ποσοστό 3% των ερωτηθέντων δήλωσαν την αύξηση των τιμών, τη φθορά της κοινωνίας και τη ψηλή φορολογία ως συνέπειες της ένταξης της Κύπρου στην Ευρωπαϊκή Ένωση.

Η πλειοψηφία των ερωτηθέντων (77%) δηλώνει πως η Τουρκία δεν θα πρέπει να ενταχθεί στην Ευρωπαϊκή Ένωση ως πλήρες μέλος, αλλά να αναβαθμιστεί σε μια χώρα με ειδική σχέση.

Στη μεγάλη πλειοψηφία τους οι Κύπριοι (83%), υποστηρίζουν ότι η Κυπριακή Κυβέρνηση θα πρέπει να παγώσει τις ενταξιακές διαπραγματεύσεις της Τουρκίας με την Ευρωπαϊκή Ένωση μη επιτρέποντας άνοιγμα κεφαλαίων, σε περίπτωση που κάποιες από τις προϋποθέσεις που θα θέσει δεν ικανοποιηθούν. Με την άποψη αυτή αντιτίθεται σχεδόν ένας στους οκτώ ερωτηθέντες (13%), ενώ ποσοστό 4% δεν εξέφρασε άποψη.

ΚΥΠΡΙΑΚΟ ΠΡΟΒΛΗΜΑ

Στο φετινό Κυπροβαρόμετρο (2010) ρωτήθηκαν οι Κύπριοι κατά πόσο πιστεύουν ότι η διαδικασία των συνομιλιών που γίνεται ανάμεσα στην ελληνοκυπριακή και τουρκοκυπριακή πλευρά θα οδηγηθεί σε κάποιο αποτέλεσμα. Απαισιόδοξοι παρουσιάζονται και στο φετινό Κυπροβαρόμετρο (2010), οι ερωτηθέντες αφού ποσοστό 72% δηλώνει ότι η διαδικασία των συνομιλιών δεν θα οδηγήσει πουθενά. Αντίθετα ένας στους πέντε Κύπριους (22%) δηλώνει αισιόδοξα για την έκβαση των συνομιλιών ενώ ποσοστό 6% δεν εκφράζει άποψη.

Ζητήθηκε από τους ερωτηθέντες να εκφράσουν την άποψή τους κατά πόσο θεωρούν εύκολη ή δύσκολη τη συμβίωση μεταξύ των Ελληνοκυπρίων και των Τουρκοκυπρίων, σε περίπτωση λύσης του Κυπριακού. Αύξηση κατά 9 ποσοστιαίες μονάδες, από πέρσι, σημειώνει στο φετινό Κυπροβαρόμετρο (2010) το ποσοστό των ερωτηθέντων που δηλώνουν ότι η συμβίωση θα είναι εύκολη, με το ποσοστό να φτάνει στο 39% από 30% πέρσι. Το ποσοστό των ατόμων, που πιστεύουν ότι η συμβίωση με τους Τουρκοκυπρίους θα είναι δύσκολη, ανέρχεται στο 58%.

Κυρίαρχος φόβος αναφορικά με ένα μη ειρηνικό μέλλον με τους Τουρκοκύπριους εμφανίζεται η διαμάχη του παρελθόντος, με ποσοστό 18%, ίδιο με το περσινό Κυπροβαρόμετρο (2009). Ακολουθούν η επιρροή της Τουρκίας με ποσοστό 14% σημαντικά ψηλότερο από τις δύο προηγούμενες χρονιές (7% το 2008 και 6% το 2009), η διαφορετικότητα στην κουλτούρα των δύο κοινοτήτων και η ανασφάλεια με ποσοστό 13% και 11% αντίστοιχα, η έλλειψη εμπιστοσύνης και η διαφορετικότητα στην κουλτούρα και τη θρησκεία ανάμεσα σε ελληνοκύπριους και τουρκοκύπριους (10%). Με χαμηλότερα ποσοστά ακολουθούν οι φόβοι για την ύπαρξη εχθροπραξιών, για την παραμονή εποίκων στο νησί και η προκατάληψη.

Για πρώτη φορά στο φετινό Κυπροβαρόμετρο (2010) ζητήθηκε η άποψη των Κυπρίων κατά πόσο θα είναι εφικτή η διατήρηση της υφιστάμενης κατάστασης σε περίπτωση μη λύσης του Κυπριακού, καθώς επίσης για το τι πρόκειται να συμβεί σε τέτοια περίπτωση. Στο πρώτο ερώτημα, διχασμένη παρουσιάζεται η κοινή γνώμη αφού ποσοστό 46% δηλώνει ότι η υφιστάμενη κατάσταση θα είναι εφικτή ενώ ποσοστό 49% των ερωτηθέντων δηλώνει το αντίθετο. Ποσοστό 5% δεν εκφράζει άποψη. Στο δεύτερο ερώτημα σχετικά με την πρόβλεψη των Κυπρίων για το τι πρόκειται να συμβεί σε περίπτωση μη λύσης του Κυπριακού, δύο στους πέντε ερωτηθέντες (42%) πιστεύουν ότι η κατάσταση θα παραμείνει ως έχει ενώ ποσοστό 29% των ερωτηθέντων προβλέπει διχοτόμηση. Ποσοστό 6% των ερωτηθέντων κρίνει ότι η κατάσταση θα χειροτερεύσει και το 5% των ερωτηθέντων ισχυρίζονται ότι η Τουρκία θα επεκταθεί σε ολόκληρη την Κύπρο. Ακολουθούν με χαμηλότερα ποσοστά οι απόψεις ότι θα αναγνωρισθεί το ψευδοκράτος, θα γίνει πόλεμος και ότι οι ελληνοκύπριοι θα γίνουν μειονότητα στη χώρα τους.

Απαισιόδοξοι παρουσιάζονται οι Κύπριοι σε σχέση με την κατάσταση που θα επικρατήσει στην Κύπρο μετά από 20 χρόνια σε περίπτωση μη λύσης του Κυπριακού, αφού περισσότερο από τους μισούς ερωτηθέντες (55%) δηλώνουν ότι η κατάσταση θα είναι χειρότερη από σήμερα. Μόλις ένας στους επτά (14%) αναφέρει ότι θα είναι καλύτερη από τώρα και ένας στους τέσσερις (26%) προβλέπει ότι η κατάσταση μετά από 20 χρόνια θα παραμείνει ως έχει.

ΟΙΚΟΝΟΜΙΑ

Βελτίωση παρουσιάζει η εικόνα των οικονομικών εξελίξεων στο φετινό Κυπροβαρόμετρο (2010) αφού ο δείκτης 1,7 αυξάνεται αισθητά στο 2,1 και φτάνει στο επίπεδο του 2004. Η αντίληψη που έχει ο Κύπριος όσον αφορά τις εξελίξεις της κυπριακής οικονομίας κατά την περίοδο 1996-2010 παρουσιάζει διακύμανση ενώ η μέση άποψη είναι ελαφρά απαισιόδοξη, δηλαδή ελαφρά πιο κάτω από την ουδέτερη άποψη.

Στο φετινό Κυπροβαρόμετρο (2010), ποσοστό 68% των ερωτηθέντων εξέφρασε την άποψη ότι οι εξελίξεις της οικονομίας το 2010 σε σχέση με το 2009 παρουσίασαν επιδείνωση (μικρή ή αισθητή). Αντίθετα, ποσοστό 16% φαίνεται να είναι αισιόδοξο και το 15% της κοινής γνώμης υποστηρίζει ότι δεν υπήρξε καμία ιδιαίτερη αλλαγή. Συνοπτικά, ο σταθμικός μέσος όρος φτάνει το 2,1 από το 1,7 που ήταν το 2009. Ένας στους πέντε άντρες ερωτηθέντες (20%) υποστηρίζει ότι η κατάσταση της οικονομίας το 2010 παρουσίασε αισθητή ή μικρή βελτίωση σε σχέση με το 2009.

Το 2010 ποσοστό 49% των Κυπρίων δήλωσε ότι σε σχέση με τον προηγούμενο χρόνο η προσωπική οικονομική τους κατάσταση επιδεινώθηκε και παραμένει περίπου στα ίδια επίπεδα με πέρσι όπου το ποσοστό ήταν στο 51%. Ποσοστό 37% των ερωτηθέντων δήλωσε φέτος (2010) ότι η προσωπική τους οικονομική κατάσταση δεν παρουσίασε καμία αλλαγή σε σχέση με τον προηγούμενο χρόνο, ενώ το 11% από αυτούς θεωρούν ότι η οικονομική τους κατάσταση έχει παρουσιάσει μικρή έως αισθητή αύξηση το 2010 σε σχέση με το 2009.

Οι ερωτηθέντες κλήθηκαν να προβλέψουν την πορεία που θα ακολουθήσει η οικονομία κατά τη διάρκεια του 2011. Οι Κύπριοι δείχνουν να είναι πιο αισιόδοξοι από τις προηγούμενες χρονιές αφού από το 2003 μέχρι και πέρσι (2009), τα ποσοστά των ερωτηθέντων που πρόβλεπαν ότι η Κυπριακή οικονομία θα είναι καλύτερη την επόμενη χρονιά, ήταν πιο χαμηλά σε σχέση με το φετινό Κυπροβαρόμετρο (2010) όπου ένας στους τέσσερις ερωτηθέντες (24%) ισχυρίζεται ότι η Κυπριακή οικονομία θα είναι καλύτερη από ότι ήταν το 2010. Ωστόσο, η πλειονότητα των ερωτηθέντων (48%) δηλώνει ότι η οικονομία το 2011 θα είναι χειρότερη από ότι ήταν το 2010. Επίσης, το ποσοστό των ατόμων που πιστεύει ότι η οικονομία θα παραμείνει στα ίδια επίπεδα με τον προηγούμενο χρόνο αυξάνεται από 21% το 2009 στο 27% φέτος.

Παράλληλα με την μελλοντική οικονομική κατάσταση στην Κύπρο, οι ερωτηθέντες κλήθηκαν να εκτιμήσουν και την πορεία της προσωπικής τους οικονομικής κατάστασης το 2011 σε σχέση με τον προηγούμενο χρόνο. Απαισιόδοξοι παρουσιάζονται για άλλη μια φορά οι Κύπριοι όσον αφορά την προσωπική τους οικονομική κατάσταση για τη χρονιά που διανύουμε αφού 35% των ερωτηθέντων εκτιμά ότι η προσωπική τους κατάσταση θα είναι ελαφρά ή αισθητά χειρότερη από τον προηγούμενο χρόνο. Παράλληλα δυο στους πέντε ερωτηθέντες (44%) προβλέπουν ότι θα παραμείνει στα ίδια επίπεδα, ενώ το ποσοστό των ατόμων που εκτιμά

ότι τα οικονομικά τους θα σημειώσουν αισθητή ή ελαφρά βελτίωση ανέρχεται στο 18%. Ωστόσο, τα ποσοστά δείχνουν ότι οι ερωτηθέντες φαίνονται να είναι πιο αισιόδοξοι από τις προηγούμενες χρονιές αφού το ποσοστό αυτών που πιστεύουν ότι η προσωπική τους οικονομική κατάσταση θα είναι καλύτερη από τον προηγούμενο χρόνο, αυξήθηκε κατά επτά ποσοστιαίες μονάδες.

Η ανεργία, με ποσοστό 34% είναι η πρώτη και κυριότερη αιτία, κατά τους Κύπριους, για το πρόβλημα που αντιμετωπίζει η κυπριακή οικονομία σήμερα. Ακολουθούν με χαμηλότερα ποσοστά:

- Δημόσιος τομέας (13%)
- Ψηλές καταναλωτικές δαπάνες (12%)
- Διαφθορά (10%)
- Τουρισμός (10%)
- Τράπεζες (7%)
- Χαμηλή παραγωγικότητα (5%)
- Πτώση χρηματιστηριακών αξιών (2%)

Η μείωση των κρατικών δαπανών (58%), οι ιδιωτικοποιήσεις ημικρατικών οργανισμών (27%) και η αύξηση των φόρων κατανάλωσης (11%) είναι οι τρεις πιο σημαντικές ενέργειες που θα πρέπει να κάνει η κυπριακή Κυβέρνηση με στόχο τη μείωση του ελλείμματος του κρατικού προϋπολογισμού. Με χαμηλότερο ποσοστό ακολουθεί η αύξηση του φόρου εισοδήματος (8%). Συγκρίνοντας τα αποτελέσματα με αυτά του περσινού Κυπροβαρόμετρου (2009), δεν παρουσιάζονται ιδιαίτερες διαφοροποιήσεις στα ποσοστά, πλην του ποσοστού των ερωτηθέντων που δηλώνουν φέτος (2010) ότι για να μειωθεί το έλλειμμα του κρατικού προϋπολογισμού θα πρέπει να γίνουν ιδιωτικοποιήσεις των ημι-δημόσιων οργανισμών (από 18% στο 27%).

Δύο στους πέντε ερωτηθέντες (39%) δηλώνουν το κρατικό μισθολόγιο ως τον σημαντικότερο τομέα στον οποίο θα πρέπει να δοθεί έμφαση, αν απαραίτητα θα έπρεπε να γίνουν περικοπές στις δαπάνες του κρατικού προϋπολογισμού. Με πολύ χαμηλότερα ποσοστά, διαδέχονται το κρατικό μισθολόγιο, οι εξής τομείς:

- Αναπτυξιακά έργα (9%)
- Αμυντικές δαπάνες (9%)
- Κρατικές δαπάνες (9%)
- Μισθοί βουλευτών/υπουργών κλπ (8%)
- Επιχορηγήσεις ημικρατικών (7%)
- Επιδόματα αλλοδαπών (5%)
- Δημόσιος τομέας (4%) και
- Επιδόματα συνταξιούχων (4%)

Ζητήθηκε από τους ερωτηθέντες να εκφράσουν την άποψή τους σχετικά με το μεγαλύτερο πρόβλημα που αντιμετωπίζει σήμερα η Δημόσια Υπηρεσία. Τα πέντε προβλήματα που αναφέρθηκαν ήταν η γραφειοκρατία (31%), οι ψηλοί μισθοί (28%), ο μεγάλος αριθμός των υπαλλήλων (17%), οι ψηλές δαπάνες (12%) και οι συντάξεις (7%).

Οι ερωτηθέντες κλήθηκαν να απαντήσουν κατά πόσο συμφωνούν ή διαφωνούν με την ιδιωτικοποίηση ή μετοχοποίηση διάφορων κρατικών υπηρεσιών και ημικρατικών οργανισμών. Στο φετινό Κυπροβαρόμετρο παρατηρείται αύξηση από τα προηγούμενα τρία χρόνια, στο ποσοστό των Κυπρίων που συμφωνούν με την προοπτική της ιδιωτικοποίησης κρατικών υπηρεσιών και ημικρατικών οργανισμών. Οι μεγαλύτερες ποσοστιαίες διαφοροποιήσεις παρατηρούνται στο ποσοστό όσων συμφωνούν στην ιδιωτικοποίηση των Κυπριακών Αερογραμμών από 44% και 51% το 2008 και 2009 σε 63% φέτος (2010). Επιπρόσθετα, η ιδιωτικοποίηση των λιμανιών και μαρινών από 35% και 40% το 2008 και το 2009, φτάνει φέτος στο 49%. Στο φετινό Κυπροβαρόμετρο, περισσότερο από ένας στους δύο ερωτηθέντες συμφωνούν με την ιδιωτικοποίηση της ΑΤΗΚ (το 2009 το ποσοστό συμφωνίας ήταν στο 45%). Οι ερωτηθέντες που συμφωνούν για την ιδιωτικοποίηση της ΑΗΚ αυξάνονται από το 39% πέρσι (2009) στο 47% φέτος (2010). Επιπλέον, στο φετινό Κυπροβαρόμετρο (2010) ακόμα περισσότεροι ερωτώμενοι συμφωνούν με την ιδιωτικοποίηση της υδατοπρομήθειας αφού από 31% το 2009, φέτος αυξάνεται κατά εννέα ποσοστιαίες μονάδες (40%). Το ίδιο ισχύει και για τους ερωτηθέντες που συμφωνούν για ιδιωτικοποίηση των ταχυδρομείων αφού από 40% το 2009 στο φετινό Κυπροβαρόμετρο (2010) αυξάνονται στο 48%.

ΕΠΕΝΔΥΣΕΙΣ

Οι ερωτηθέντες κλήθηκαν να αναφέρουν τις επιδιώξεις τους, εάν είχαν στην διάθεσή τους ένα σημαντικό ποσό για επένδυση. Οι τέσσερις βασικές επιλογές της κοινής γνώμης για ενδεχόμενη επένδυση είναι οι εξής:

- Αγορά γης (38%)
- Κατάθεση του ποσού στην τράπεζα (14%)
- Αγορά σπιτιού ή διαμερίσματος (13%) και
- Διάθεση του ποσού στα παιδιά τους (5%)

Ένας στους πέντε ερωτηθέντες (21%) σκοπεύει να αγοράσει ακίνητο εντός των επόμενων 1-2 χρόνων, ποσοστό που εμφανίζεται το ίδιο με εκείνο των προηγούμενων τεσσάρων ετών. Από την άλλη, περισσότεροι από τέσσερις στους πέντε (78%) ερωτηθέντες δεν έχουν πρόθεση να αγοράσουν ακίνητο τα επόμενα χρόνια.

Μείωση στο ποσοστό, όσον αφορά στην εκτίμηση των Κυπρίων ότι οι τιμές των ακινήτων θα μειωθούν, παρουσιάζει το φετινό Κυπροβαρόμετρο (2010), από 33% το 2009 στο 27%. Η πρόβλεψη ότι οι τιμές των ακινήτων τα προσεχή 1-2 χρόνια θα αυξηθούν με τους ίδιους ρυθμούς αυξάνεται κατά τέσσερις ποσοστιαίες μονάδες αφού φτάνει στο 12%. Ένας στους τρεις ερωτηθέντες (34%) ισχυρίζεται ότι οι τιμές θα παραμείνουν σταθερές ενώ το 8% των ερωτηθέντων πιστεύουν ότι θα αυξηθούν με ακόμα πιο γρήγορους ρυθμούς. Ποσοστό 17% των ερωτηθέντων θεωρεί πως οι τιμές ακινήτων τα προσεχή 1-2 χρόνια, θα αυξηθούν αλλά με χαμηλότερους ρυθμούς.

ΚΟΙΝΩΝΙΑ – ΚΟΙΝΩΝΙΚΕΣ ΑΞΙΕΣ - ΠΟΙΟΤΗΤΑ ΖΩΗΣ

Οι ερωτηθέντες κλήθηκαν να δηλώσουν τα προβλήματα που θεωρούν ως τα σοβαρότερα που αντιμετωπίζει η Κύπρος μετά το εθνικό θέμα. Δύο στους πέντε Κύπριους (39%) δηλώνουν την οικονομία ως το κυριότερο πρόβλημα που αντιμετωπίζει σήμερα η Κύπρος. Ακολουθούν τα προβλήματα των μεταναστών (21%) και της ανεργίας (16%). Η διαφθορά θεωρείται επίσης σοβαρό πρόβλημα μετά το κυπριακό (4%), με ακόμα χαμηλότερα ποσοστά να ακολουθούν το υδατικό και η εγκληματικότητα (2%).

Η πλειοψηφία των Κυπρίων (83%) πιστεύει ότι η Κύπρος αντιμετωπίζει σήμερα κρίση θεσμών, άποψη η οποία παρουσιάζει ελαφριά μείωση σε σχέση με πέρσι (87%).

Η αναφορά για την κρίση που περνά ο θεσμός της οικογένειας παραμένει πρώτος ως θεσμός που αντιμετωπίζει τη μεγαλύτερη κρίση με ποσοστό 30%, η κρίση αξιοπιστίας της πολιτικής ηγεσίας κατατάσσεται στην δεύτερη θέση με ποσοστό 20% και η κρατική μηχανή ως θεσμός έρχεται τρίτη καθώς αναφέρεται από το 13% των ερωτηθέντων. Το ποσοστό των ερωτηθέντων που έχουν την άποψη ότι τόσο η Αστυνομία όσο και η Εκκλησία διέρχονται κρίση φτάνει το 7% αντίστοιχα.

Σχετικά με το θέμα των θεσμών ζητήθηκε από τους ερωτηθέντες να εκφράσουν και το βαθμό εμπιστοσύνης που έχουν προς την Εκκλησία, την Κυπριακή Δημοκρατία, την Ευρωπαϊκή Ένωση, τη Βουλή, τα κυπριακά κόμματα, τον κυπριακό στρατό, την Αστυνομία, τις τοπικές αρχές και τα Ηνωμένα Έθνη. Παρατηρώντας αναλυτικά το σταθμικό μέσο όρο, φαίνεται ότι μεγαλύτερο βαθμό εμπιστοσύνης συγκεντρώνουν οι θεσμοί της Κυπριακής Δημοκρατίας, της Εκκλησίας, της Αστυνομίας, της Ευρωπαϊκής Ένωσης και του Στρατού.

Ποσοστό 55% των ερωτηθέντων δηλώνει ότι εμπιστεύεται, πολύ ή αρκετά την Κυπριακή Δημοκρατία, ενώ το αντίστοιχο ποσοστό για την εκκλησία ανέρχεται στο 50%. Ένας στους δύο ερωτηθέντες εκφράζει εμπιστοσύνη στην Αστυνομία, την Ευρωπαϊκή Ένωση και το Στρατό με ποσοστά 48%, 47% και 49% αντίστοιχα. Λιγότερη εμπιστοσύνη φαίνεται να έχουν οι Κύπριοι στο θεσμό των τοπικών αρχών (44%), της κυπριακής Βουλής (32%) και των Ηνωμένων Εθνών (28%), ενώ η εμπιστοσύνη προς τα κόμματα περιορίζεται μόλις στο 13%.

Στο φετινό Κυπροβαρόμετρο (2010) ζητήθηκε από τους ερωτηθέντες να δηλώσουν τους παράγοντες εκείνους που θα επηρέαζαν περισσότερο την απόφασή τους στο ξεκίνημα μιας καινούριας εργασίας. Το μεγαλύτερο ποσοστό των ερωτηθέντων (58%) δηλώνει ότι ο σημαντικότερος παράγοντας για τον οποίο θα ξεκινούσαν καινούρια δουλειά είναι ο μισθός. Παράλληλα, ποσοστό 36% δηλώνει ότι η ασφάλεια και οι συνθήκες εργασίας είναι επίσης ένας σημαντικός συντελεστής. Επιπρόσθετα, ποσοστό 30% και 29% των ερωτηθέντων αντίστοιχα, θεωρούν ότι το ωράριο και η εξασφάλιση εργασίας είναι παράγοντες που θα επηρέαζαν σημαντικά την απόφασή τους να ξεκινούσαν καινούρια δουλειά.

Στο φετινό Κυπροβαρόμετρο (2010) οι Κύπριοι δείχνουν να είναι κάπως πιο αισιόδοξοι όσον αφορά στο βαθμό ικανοποίησής τους για το επίπεδο προστασίας του καταναλωτή στην Κύπρο αφού το ποσοστό ικανοποίησής τους φτάνει στο 30%. Παράλληλα, ένας στους τρεις ερωτηθέντες (33%) δηλώνει δυσαρέσκεια

από το επίπεδο προστασίας που παρέχεται στον καταναλωτή. Ποσοστό της τάξης του 36% παραμένει ουδέτερο.

Το ποσοστό των ερωτηθέντων που δηλώνει πολύ ή αρκετά ικανοποιημένο από τον τρόπο που λειτουργεί η δημοκρατία στην Κύπρο παραμένει περίπου στα ίδια με τα περσινά επίπεδα (42%) όπως και το ποσοστό αυτών που δηλώνουν δυσαρεστημένοι (57%).

Διαχρονικά παρατηρείται μια σταθερότητα στην άποψη των Κυπρίων όσον αφορά το βαθμό ικανοποίησής τους από την προσωπική τους ζωή. Όπως και όλα τα προηγούμενα χρόνια, έτσι και στο φετινό Κυπροβαρόμετρο (2010) η πλειονότητα των ερωτηθέντων (86%) δηλώνουν πολύ ή αρκετά ικανοποιημένοι από τη ζωή τους.

ΜΕΤΑΝΑΣΤΕΥΤΙΚΗ ΠΟΛΙΤΙΚΗ

Περίπου τέσσερις στους πέντε Κύπριους (79%) θεωρούν ότι η πολιτική που ασκεί η Κύπρος στο ζήτημα της μετανάστευσης είναι λιγότερο αυστηρή απ' όσο πρέπει. Από την άλλη μόλις 4% του πληθυσμού τη θεωρεί πιο αυστηρή απ' όσο πρέπει ενώ ποσοστό 15% δηλώνει ότι η πολιτική που ασκείται όσο αφορά στο θέμα αυτό είναι όσο αυστηρή πρέπει.

Περίπου δύο στους τρεις Κύπριους (67%) δηλώνουν ότι οι μετανάστες δεν έχουν βοηθήσει θετικά στην οικονομία της Κύπρου, αντίθετα, με ποσοστό 32% που συμφωνεί με τη δήλωση.

Όσον αφορά στα προβλήματα που δημιουργεί η παρουσία μεταναστών στην κυπριακή κοινωνία, περισσότερο από δύο στους πέντε ερωτηθέντες (42%) δηλώνουν την ανεργία. Παράλληλα, ένας στους πέντε (20%) θεωρεί ότι η εγκληματικότητα είναι ένα πρόβλημα το οποίο οφείλεται στην παρουσία των μεταναστών στην Κύπρο. Ποσοστό 18% πιστεύουν ότι οι μετανάστες δημιουργούν προβλήματα στην οικονομία της χώρας, ενώ ένας στους δέκα περίπου (9%) δηλώνει ότι οι μετανάστες συντείνουν στην αλλοίωση της κουλτούρας, στην ανασφάλεια αλλά και στις κλοπές και ληστείες που διαπράττονται.

ΚΑΖΙΝΟ

Διχασμένη παρουσιάζεται η κυπριακή κοινή γνώμη με τη δημιουργία ή όχι καζίνο στο Κύπρο, αφού 56% τάσσεται υπέρ και 44% εναντίον. Παρόμοια αποτελέσματα παρουσιάστηκαν και το 2009 αφού το 53% των ερωτηθέντων δήλωσαν ότι είναι υπέρ της δημιουργίας καζίνο ενώ το 44% ήταν εναντίον.

ΣΥΓΚΟΙΝΩΝΙΕΣ

Το μεγαλύτερο ποσοστό των Κυπρίων (86%) δήλωσε ότι δεν έχει χρησιμοποιήσει τα νέα λεωφορεία, ενώ ποσοστό μόλις 14% τα έχουν χρησιμοποιήσει. Περισσότεροι από τους μισούς ερωτηθέντες (56%), που ήδη χρησιμοποιούν τα νέα λεωφορεία, δηλώνουν ότι θα τα χρησιμοποιούν περισσότερο συχνά από τώρα. Ένας στους τέσσερις (24%) δηλώνει πως θα τα χρησιμοποιούν το ίδιο συχνά ενώ ποσοστό 17% δηλώνει ότι θα τα χρησιμοποιούν λιγότερο συχνά από τώρα. Από την άλλη, Τρεις στους πέντε ερωτηθέντες (59%), που δεν έχουν ακόμη χρησιμοποιήσει τα νέα λεωφορεία δεν προτίθενται να τα χρησιμοποιούν στο άμεσο μέλλον. Αντιθέτως, δύο στους πέντε ερωτηθέντες (41%) προτίθενται να χρησιμοποιούν τα λεωφορεία στο άμεσο μέλλον.

A. ΚΥΠΡΟΣ ΚΑΙ ΕΥΡΩΠΑΪΚΗ ΕΝΩΣΗ/ΚΥΠΡΙΑΚΟ ΠΡΟΒΛΗΜΑ

A1 Κατά πόσο η Κύπρος έχει ωφεληθεί από την ένταξή της στην Ευρωπαϊκή Ένωση

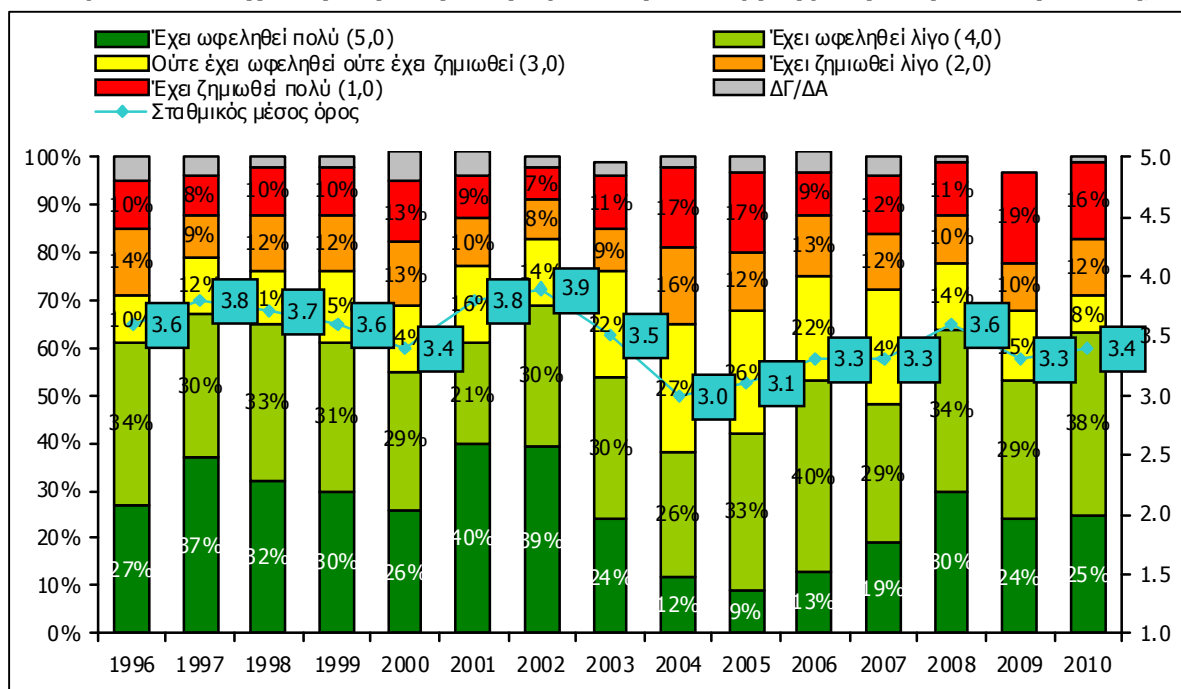
Η αισιοδοξία για το όφελος της Κύπρου από την ένταξη της στην Ευρωπαϊκή Ένωση παρουσιάζει φέτος ελαφριά αύξηση σε σχέση με πέρσι, αφού το ποσοστό που δηλώνει ότι η Κύπρος έχει ωφεληθεί, αυξάνεται από 53% σε 63%, ποσοστό που δήλωνε όφελος από την ένταξη στην Ευρωπαϊκή Ένωση και το 2008. Το 63% των ερωτηθέντων δηλώνουν ότι η Κύπρος έχει ωφεληθεί λίγο ως πολύ από την ένταξή της στην ευρωπαϊκή οικογένεια. Την άποψη αυτή υποστηρίζουν σε αρκετά μεγαλύτερο βαθμό οι άντρες ερωτηθέντες, με ποσοστό 66% και τα άτομα των ηλικιακών ομάδων 35-44 και άνω των 55 ετών με ποσοστά 70% και 64% αντίστοιχα. Το μεγαλύτερο ποσοστό των κοινωνικοοικονομικών ομάδων Α-Β (85%) και Γ1 (77%) όπως και οι ερωτηθέντες ανώτερης μόρφωσης (74%), υποστηρίζουν την ίδια άποψη.

Από την άλλη, η ένταξη της Κύπρου στην Ευρωπαϊκή Ένωση προκάλεσε αρνητικές συνέπειες στο νησί σύμφωνα με το 28% των ερωτηθέντων, ποσοστό το οποίο παρουσιάζεται στα ίδια επίπεδα με το περσινό Κυπροβαρόμετρο και αυτό του 2005 (29%) αλλά πιο ψηλό σε σχέση με τα αντίστοιχα ποσοστά του 2007 και του 2008 που ήταν 24% και 21%. Την άποψη ότι η Κύπρος έχει ζημιώσει από την ένταξη συμμερίζονται περισσότερο τα άτομα κατώτερων κοινωνικοοικονομικών ομάδων Γ2 και Δ-Ε, με αντίστοιχα ποσοστά 35% και 49%, όπως και τα άτομα κατώτερης μόρφωσης με ποσοστό 49%.

Εξετάζοντας τα αποτελέσματα διαχρονικά βλέπουμε ενδιαφέρουσες μετατροπές στις προσδοκίες των Κυπρίων όσον αφορά τα οφέλη από την ένταξη στην ΕΕ. Σε σχέση με το 2002, όταν το ποσοστό των Κυπρίων που δήλωνε ότι η Κύπρος θα ωφεληθεί από την ένταξη της στην ΕΕ ανερχόταν στο 69%, το αντίστοιχο ποσοστό για το 2003 και 2004 υποχωρεί στο 54% και 38%. Μετά από μικρή άνοδο το 2005 στο 42%, το 2006 το ποσοστό που πιστεύει ότι η Κύπρος έχει ωφεληθεί από την ένταξή της στην ΕΕ ανεβαίνει αισθητά στο 53%, για να μειωθεί ξανά το 2007 στο 48%. Το 2008 ήταν η πρώτη χρονιά μετά την ένταξη του νησιού στην ευρωπαϊκή οικογένεια όπου οι Κύπριοι πίστευαν ότι η Κύπρος έχει ωφεληθεί από την ένταξη με δύο στους τρεις (64%) να συμφωνεί με αυτή την άποψη. Αντίθετα, το 2009, η αισιοδοξία των ερωτηθέντων μειώνεται και πάλι στο 53%, ποσοστό που αγγίζει τα επίπεδα του 2005-2006, για να αυξηθεί και πάλι στο φετινό Κυπροβαρόμετρο, στο 65%.

Συνοπτικά, η μέση άποψη των Κυπρίων από το 1996 μέχρι και φέτος (2010) κυμάνθηκε στα όρια του «ελαφρά αισιόδοξη». Σε μια κλίμακα από το 1-5, όπου το 1 σημαίνει έχει ζημιωθεί πολύ και το 5 έχει ωφεληθεί πολύ, ο μέσος όρος για το 2006 και 2007 φτάνει το 3,3 (μικρή άνοδος από το 2005 όταν ο μέσος όρος ήταν 3,1), το 2008 ο μέσος όρος ανεβαίνει στο 3,6 για να ξαναπέσει στο 3,3 το 2009. Φέτος ανεβαίνει ελαφρώς και φτάνει στο 3,4. Παρόλα αυτά, ο μέγιστος βαθμός από το 1996 μέχρι το 2010 παραμένει το έτος 2002 με μέσο βαθμό 3,9.

Πίνακας Α1- Πόσο έχει ωφεληθεί η Κύπρος από την ένταξή της στην Ευρωπαϊκή Ένωση;



Α2α Ποια είναι τα οφέλη από την ένταξη στην Ευρωπαϊκή Ένωση;

Ζητήθηκε στη συνέχεια από τους ερωτηθέντες να καθορίσουν τον τομέα στον οποίο η Κύπρος έχει αποκομίσει τα περισσότερα οφέλη από την ένταξη στην ΕΕ.

Οι σημαντικότεροι τομείς στους οποίους έχει ωφεληθεί η Κύπρος από την ένταξη στην ΕΕ, σύμφωνα με τις απαντήσεις στο Κυπροβαρόμετρο του 2010, είναι κατά σειρά η οικονομική ανάπτυξη (25%), το εθνικό πρόβλημα (18%), ο τομέας της ασφάλειας (7%) και η κοινωνία (6%). Ακολουθούν με μικρότερα ποσοστά η εκπαίδευση/παιδεία, τα κονδύλια/επιχορηγήσεις, το εμπόριο, η γεωργία, ο τουρισμός και τα ανθρώπινα δικαιώματα.

Εξετάζοντας τα αποτελέσματα με εκείνα του περσινού Κυπροβαρόμετρου (2009) δεν παρατηρούνται σημαντικές διαφορές σε σχέση με τα φετινά αποτελέσματα.

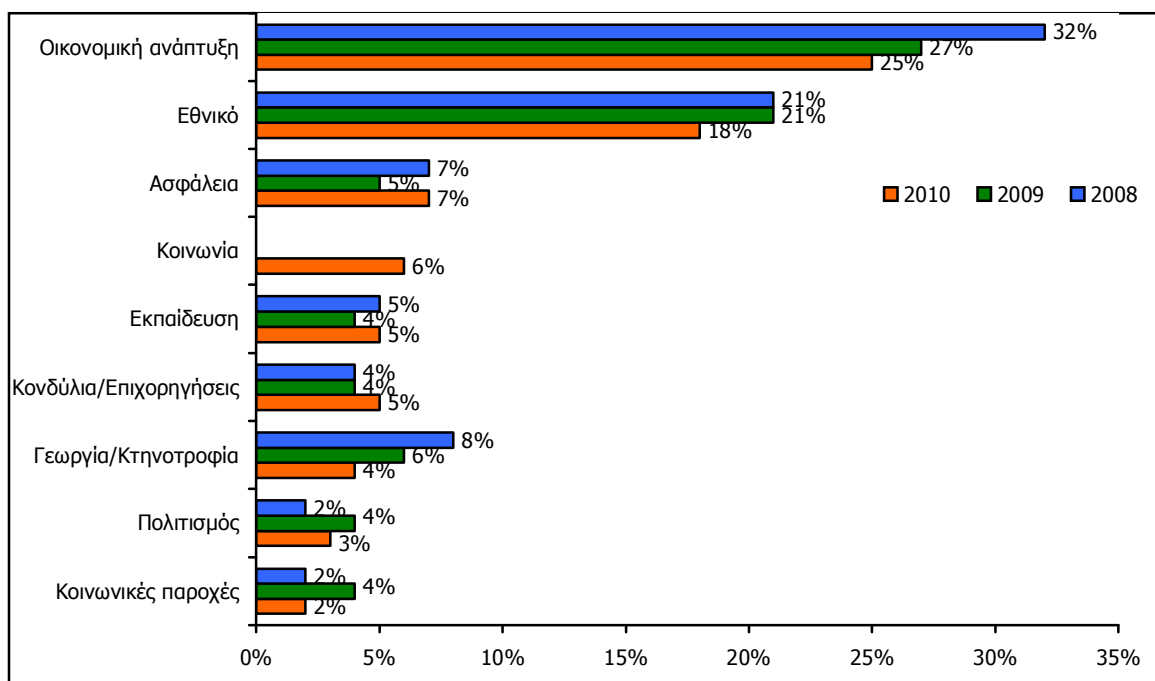
Εντούτοις, σημαντικές διαφορές παρατηρούνται αναλύοντας τα αποτελέσματα ανάμεσα στις διάφορες δημογραφικές ομάδες. Ποσοστό 30% των αντρών δηλώνει την οικονομική ανάπτυξη ως το σημαντικότερο όφελος της Κύπρου στην ΕΕ, αντίθετα με το 20% των γυναικών που συμφωνεί με την άποψη αυτή. Την οικονομική ανάπτυξη ανέφεραν επίσης ως τομέα με το μεγαλύτερο όφελος της Κύπρου από την ένταξη οι ερωτηθέντες των ηλικιακών ομάδων 45-54 και 55+ με ποσοστά 27% και 28% αντίστοιχα. Την ίδια άποψη συμμερίζονται και οι ερωτηθέντες της κοινωνικοοικονομικής τάξης Γ1 και τα άτομα ανώτερης μόρφωσης με αντίστοιχα ποσοστά 32% και 29%.

Τα άτομα της κοινωνικοοικονομικής ομάδας Γ1 όπως και τα άτομα ανώτερης μόρφωσης θεωρούν επίσης το πολιτικό το δεύτερο τομέα στον οποίο η Κύπρος έχει αποκομίσει τα περισσότερα οφέλη από την ένταξη της στην Ευρωπαϊκή οικογένεια με ποσοστό 22% αντίστοιχα. Παράλληλα, οι ψηλότερες κοινωνικοοικονομικές ομάδες Α-Β (10%) και Γ1 (9%) και οι ερωτηθέντες ανώτερης (9%) και μέσης (6%) μόρφωσης θεωρούν ότι η ασφάλεια είναι ένας τομέας στον οποίο η Κύπρος έχει αποκομίσει σημαντικό όφελος από την ένταξη της στην Ευρωπαϊκή Ένωση.

Οι ερωτηθέντες των ψηλότερων κοινωνικοοικονομικών ομάδων Α-Β και Γ1 όπως και τα άτομα ανώτερης μόρφωσης ισχυρίζονται ότι η κοινωνία της χώρας έχει αποκομίσει σημαντικό όφελος από την ένταξη της Κύπρου στην ΕΕ με ποσοστά 17%, 8% και 9% αντίστοιχα.

Τέλος, οι ερωτηθέντες των χαμηλότερων κοινωνικοοικονομικών ομάδων Γ2 (5%) και Δ-Ε (9%) πιστεύουν ότι η γεωργία είναι ένας τομέας ο οποίος έχει ωφεληθεί σημαντικά από την ένταξη της Κύπρου στην ΕΕ.

Πίνακας Α2α - Τομείς στους οποίους η Κύπρος έχει αποκομίσει τα περισσότερα οφέλη από την ένταξη στην ΕΕ



A2β Σε ποιους τομείς έχει ζημιωθεί η Κύπρος από την ένταξη στην Ευρωπαϊκή Ένωση;

Εκτός από τα οφέλη που έχει αποκομίσει η Κύπρος από την ένταξή της στην ΕΕ, οι ερωτηθέντες κλήθηκαν να απαντήσουν και σε ποιους τομείς πιστεύουν ότι η Κύπρος έχει ζημιωθεί.

Με ποσοστό 37% οι ερωτηθέντες ανέφεραν ότι η Κύπρος έχει ζημιωθεί στον τομέα της οικονομίας, ενώ οι επόμενοι τομείς που αναφέρθηκαν με χαμηλότερα από τον πρώτο ποσοστά, είναι η αύξηση της ανεργίας (12%), η αύξηση στην εισροή μεταναστών (11%), το πολιτικό πρόβλημα (6%), οι λαθρομετανάστες (5%) και ο τομέας της γεωργίας/κτηνοτροφίας (4%). Ποσοστό 3% των ερωτηθέντων δήλωσαν την αύξηση των τιμών, τη φθορά της κοινωνίας και τη ψηλή φορολογία ως συνέπειες της ένταξης της Κύπρου στην Ευρωπαϊκή Ένωση.

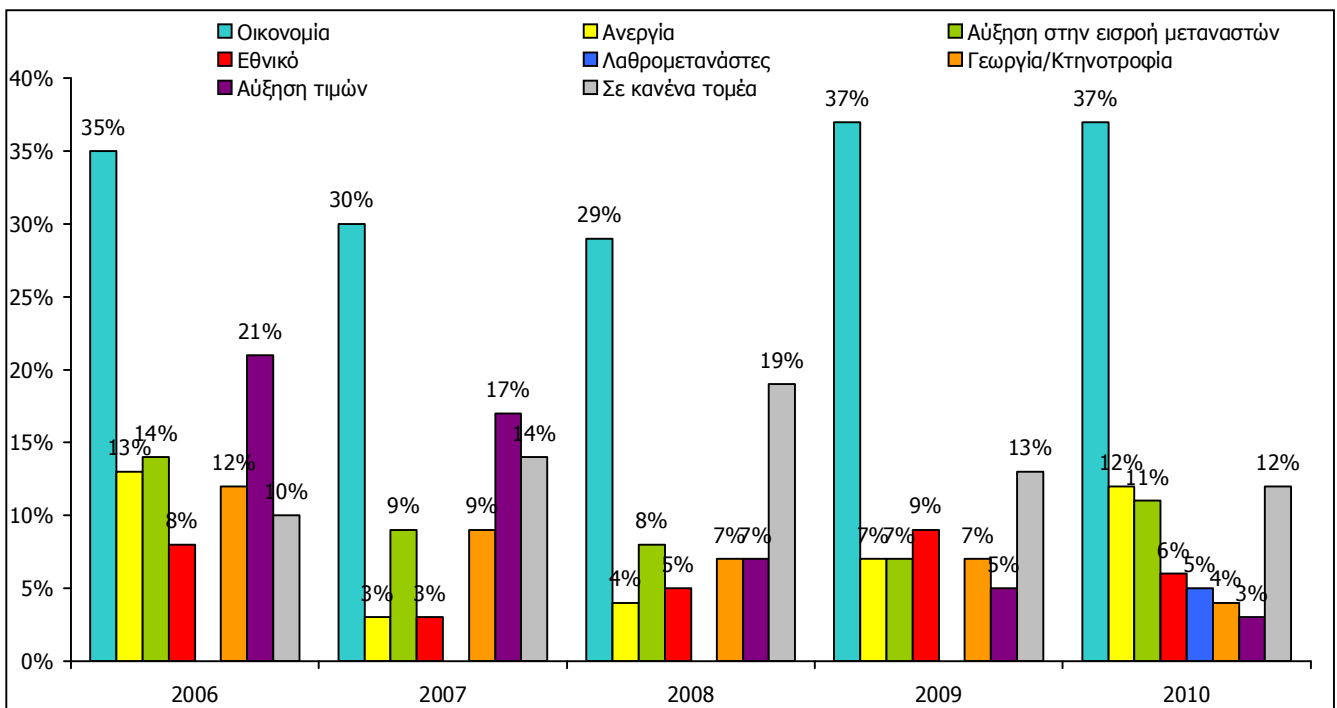
Οι μεγαλύτερες ανησυχίες όσον αφορά την οικονομία παρουσιάζονται στις γυναίκες (41%) και τα άτομα ηλικιακών ομάδων 18-34 (52%) και 35-44 (42%). Οι ερωτηθέντες της νεαρότερης ηλικιακής ομάδας 18-34 (16%), οι κάτοικοι της Αμμοχώστου (20%), τα άτομα χαμηλότερων κοινωνικοοικονομικών ομάδων Γ2 (15%) και Δ-Ε (19%) όπως και τα άτομα μέσης (14%) και κατώτερης μόρφωσης (19%) ανησυχούν περισσότερο για την ανεργία και αγορά εργασίας.

Οι ερωτηθέντες όλων των ηλικιακών ομάδων πλην της νεαρότερης θεωρούν ότι το εθνικό θέμα είναι ένας τομέας στον οποίο η Κύπρος έχει ζημιώσει από την ένταξη στην ΕΕ.

Τέλος, οι διαμένοντες στις επαρχίες Λάρνακας και Πάφου, με ποσοστά 8% και 12% αντίστοιχα θεωρούν την αύξηση των λαθρομεταναστών ως συνέπεια της ένταξης της Κύπρου στην Ευρωπαϊκή Ένωση.

Οι τομείς στους οποίους δήλωσαν οι Κύπριοι ότι έχει ζημιώσει η Κύπρος από την ένταξη στην ΕΕ παρουσιάζουν αυξομειώσεις των ποσοστών τους σε σύγκριση με το περσινό Κυπροβαρόμετρο. Οι ερωτηθέντες που δήλωσαν την αύξηση αλλοδαπών ως ένα από τους τομείς στους οποίους έχει ζημιωθεί η Κύπρος από την ένταξη της στην ΕΕ αυξάνεται από το 7% πέρσι στο 11% φέτος (2010) και φτάνει στο επίπεδο του 2006 (14%). Το ίδιο συμβαίνει και όσον αφορά στον τομέα της ανεργίας όπου αυξάνεται κατά πέντε ποσοστιαίες μονάδες από πέρσι (2009) και φτάνει στο 12% ενώ ο τομέας της γεωργίας μειώνεται κατά τρεις εκατοστιαίες μονάδες και φτάνει στο 4%.

Πίνακας A2β. - Τομείς στους οποίους η Κύπρος έχει ζημιώσει από την ένταξη στην ΕΕ



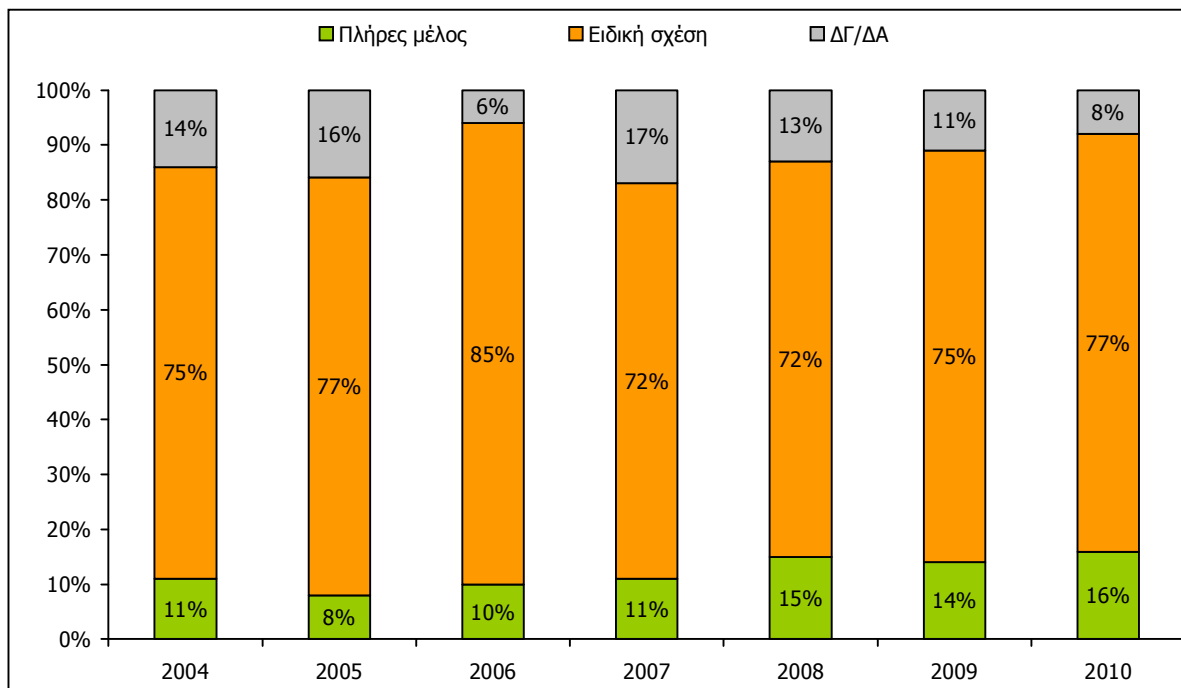
A3 Αν θα πρέπει η Τουρκία να ενταχθεί στην Ευρωπαϊκή Ένωση ως πλήρες μέλος ή να υπάρχει ειδική σχέση

Η πλειοψηφία των ερωτηθέντων (77%) δηλώνει πως η Τουρκία δεν θα πρέπει να ενταχθεί στην Ευρωπαϊκή Ένωση ως πλήρες μέλος, αλλά να αναβαθμιστεί σε μια χώρα με ειδική σχέση. Την άποψη αυτή υποστηρίζουν περισσότερο οι ερωτηθείσες γυναίκες (81%), τα άτομα των μικρότερων ηλικιακών ομάδων 18-34 (85%) και 35-44 (79%), τα άτομα των κοινωνικοοικονομικών ομάδων Γ1 (80%) και Γ2 (79%) καθώς επίσης και οι ερωτηθέντες ανώτερου και μέσου μορφωτικού επιπέδου (77% και 78% αντίστοιχα).

Την άποψη όπως η Τουρκία θα πρέπει να ενταχθεί στην Ευρωπαϊκή Ένωση ως πλήρες μέλος επικροτούν οι άντρες ερωτηθέντες (21%) και οι ερωτηθέντες ηλικίας άνω των 55 χρόνων με ποσοστό 23%.

Συγκρίνοντας τα προηγούμενα χρόνια δεν υπάρχουν ιδιαίτερες διαφοροποιήσεις με την άποψη πως η Τουρκία δεν θα πρέπει να ενταχθεί στην Ευρωπαϊκή Ένωση αλλά να αναβαθμιστεί σε μια χώρα με ειδική σχέση.

Πίνακας A3 - Αν θα πρέπει η Τουρκία να ενταχθεί ως πλήρες μέλος ή να υπάρχει ειδική σχέση

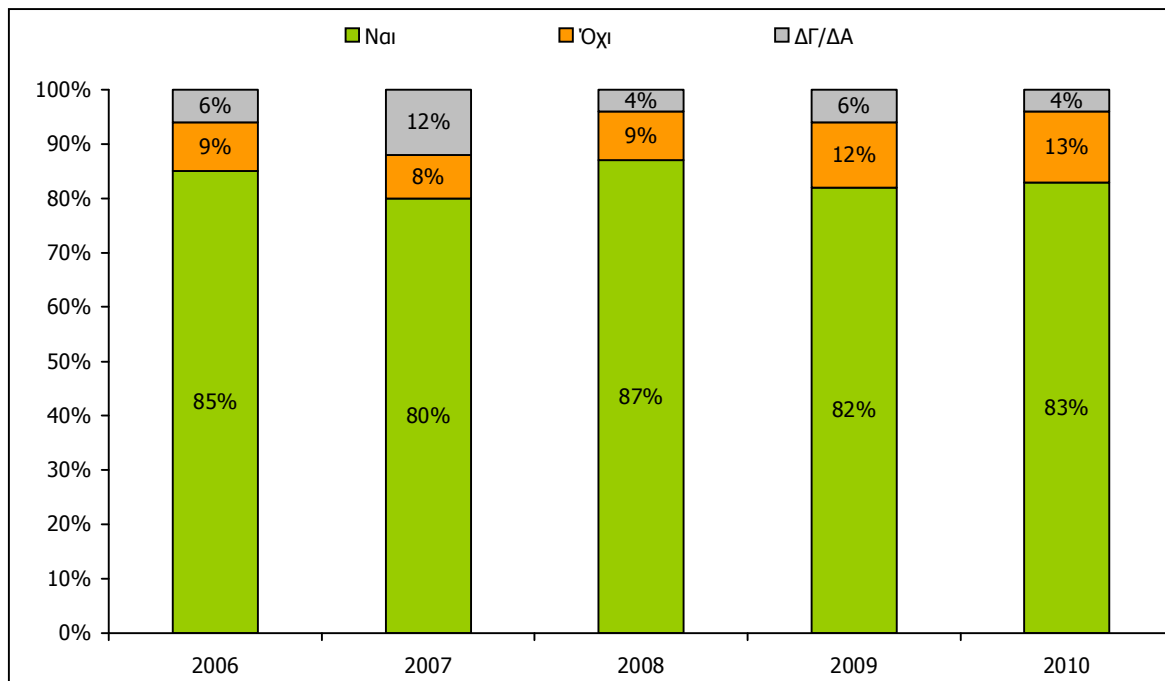


A4 Κατά πόσο η Κύπρος θα πρέπει να παγώσει τις ενταξιακές διαπραγματεύσεις της Τουρκίας με την Ευρωπαϊκή Ένωση αν δεν ικανοποιηθούν κάποιες προϋποθέσεις

Στη μεγάλη πλειοψηφία τους οι Κύπριοι (83%), υποστηρίζουν ότι η Κυπριακή Κυβέρνηση θα πρέπει να παγώσει τις ενταξιακές διαπραγματεύσεις της Τουρκίας με την Ευρωπαϊκή Ένωση μη επιτρέποντας άνοιγμα κεφαλαίων, σε περίπτωση που κάποιες από τις προϋποθέσεις που θα θέσει δεν ικανοποιηθούν. Με την άποψη αυτή αντιτίθεται σχεδόν ένας στους οκτώ ερωτηθέντες (13%), ενώ ποσοστό 4% δεν εξέφρασε άποψη.

Εξετάζοντας τα αποτελέσματα ανάμεσα στις δημογραφικές ομάδες, δεν υπάρχουν ιδιαίτερες διαφοροποιήσεις.

Πίνακας A4 - Κατά πόσο η Κύπρος θα πρέπει να παγώσει τις ενταξιακές διαπραγματεύσεις της Τουρκίας με την Ευρωπαϊκή Ένωση, αν δεν ικανοποιηθούν κάποιες προϋποθέσεις της Κυπριακής Κυβέρνησης



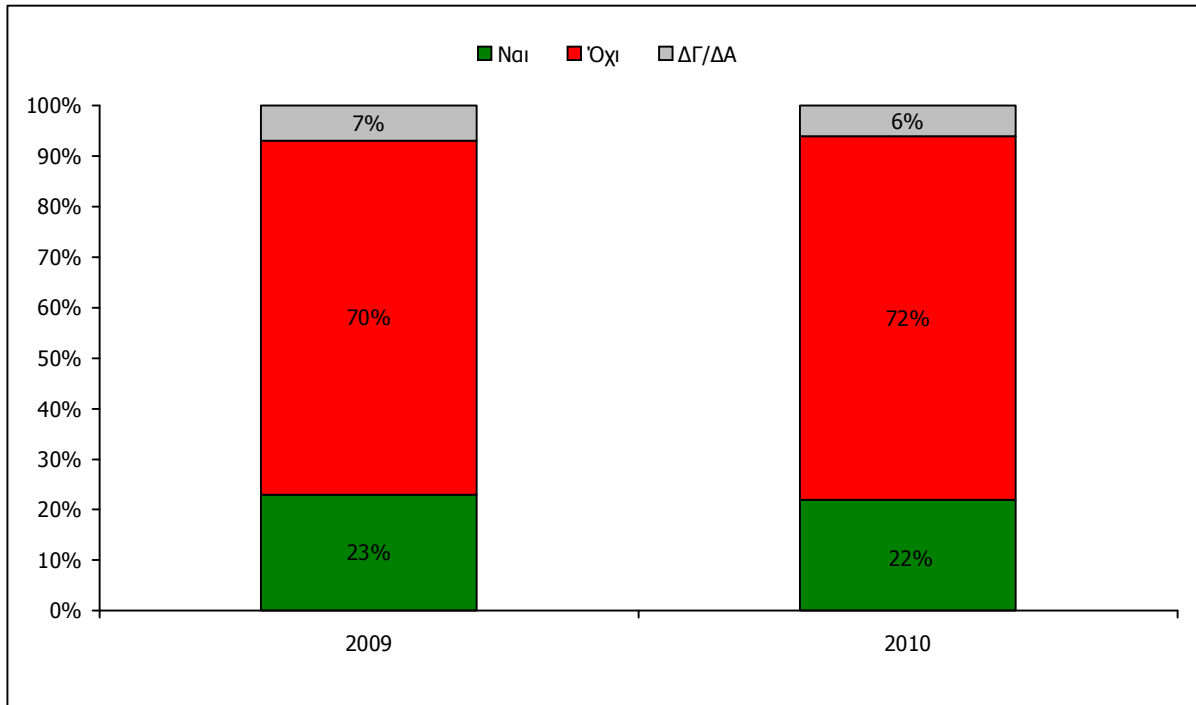
A5 Κατά πόσο η παρούσα διαδικασία των συνομιλιών θα αποδώσει

Απαισιόδοξοι παρουσιάζονται και στο φετινό Κυπροβαρόμετρο (2010), οι ερωτηθέντες αφού ποσοστό 72% δηλώνει ότι η διαδικασία των συνομιλιών δεν θα οδηγήσει πουθενά.

Αντίθετα ένας στους πέντε Κύπριους (22%) δηλώνει αισιόδοξα για την έκβαση των συνομιλιών ενώ ποσοστό 6% δεν εκφράζει άποψη.

Πιο αισιόδοξοι για την απόδοση των συνομιλιών φαίνεται να είναι τα άτομα της μικρότερης ηλικιακής ομάδας (18-34) με ποσοστό 28%.

Πίνακας A5 - Κατά πόσο η παρούσα διαδικασία των συνομιλιών θα αποδώσει



A6 Πόσο εύκολη είναι η ειρηνική συμβίωση με τους Τουρκοκυπρίους;

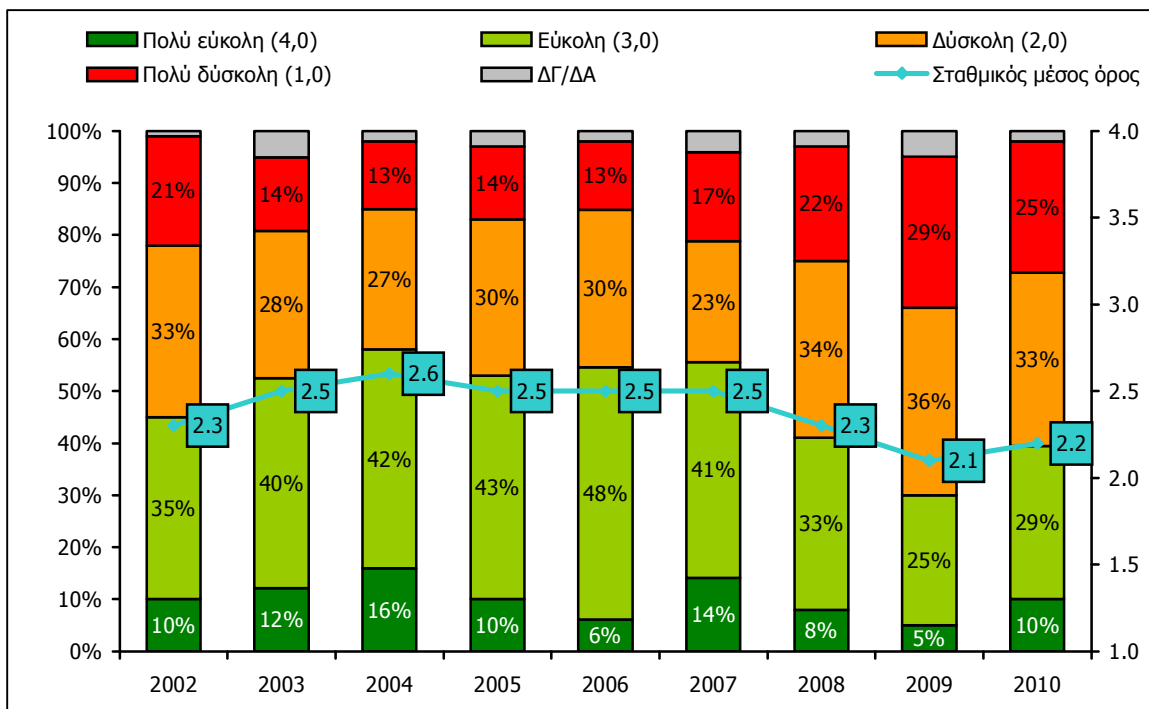
Ζητήθηκε από τους ερωτηθέντες να εκφράσουν την άποψή τους κατά πόσο θεωρούν εύκολη ή δύσκολη τη συμβίωση μεταξύ των Ελληνοκυπρίων και των Τουρκοκυπρίων, σε περίπτωση λύσης του Κυπριακού.

Αύξηση κατά 9 ποσοστιαίες μονάδες, από πέρσι, σημειώνει στο φετινό Κυπροβαρόμετρο (2010) το ποσοστό των ερωτηθέντων που δηλώνουν ότι η συμβίωση θα είναι εύκολη, με το ποσοστό να φτάνει στο 39% από 30% πέρσι. Το ποσοστό των ατόμων, που πιστεύουν ότι η συμβίωση με τους Τουρκοκυπρίους θα είναι δύσκολη, ανέρχεται στο 58%.

Τη μεγαλύτερη ευκολία για να ζήσουν στο μέλλον ειρηνικά με τους Τουρκοκυπρίους παρουσιάζουν τα άτομα των ηλικιακών ομάδων 45-54 και άνω των 55 χρόνων (38% και 53% αντίστοιχα) και οι ερωτηθέντες της χαμηλότερης κοινωνικοοικονομικής ομάδας Δ-Ε, με ποσοστό 53%.

Αντιθέτως, τα άτομα που ανήκουν στις μικρότερες ηλικιακές ομάδες, 18-34 και 35-44 (72% και 68% αντίστοιχα) όπως επίσης και τα άτομα των μεσαίων κοινωνικών ομάδων Γ1 και Γ2, με αντίστοιχα ποσοστά 61% και 62%, πιστεύουν ότι η συμβίωση των δύο κοινοτήτων θα είναι πιο δύσκολη.

Πίνακας A6 - Πόσο εύκολη είναι η ειρηνική συμβίωση με τους Τουρκοκυπρίους;

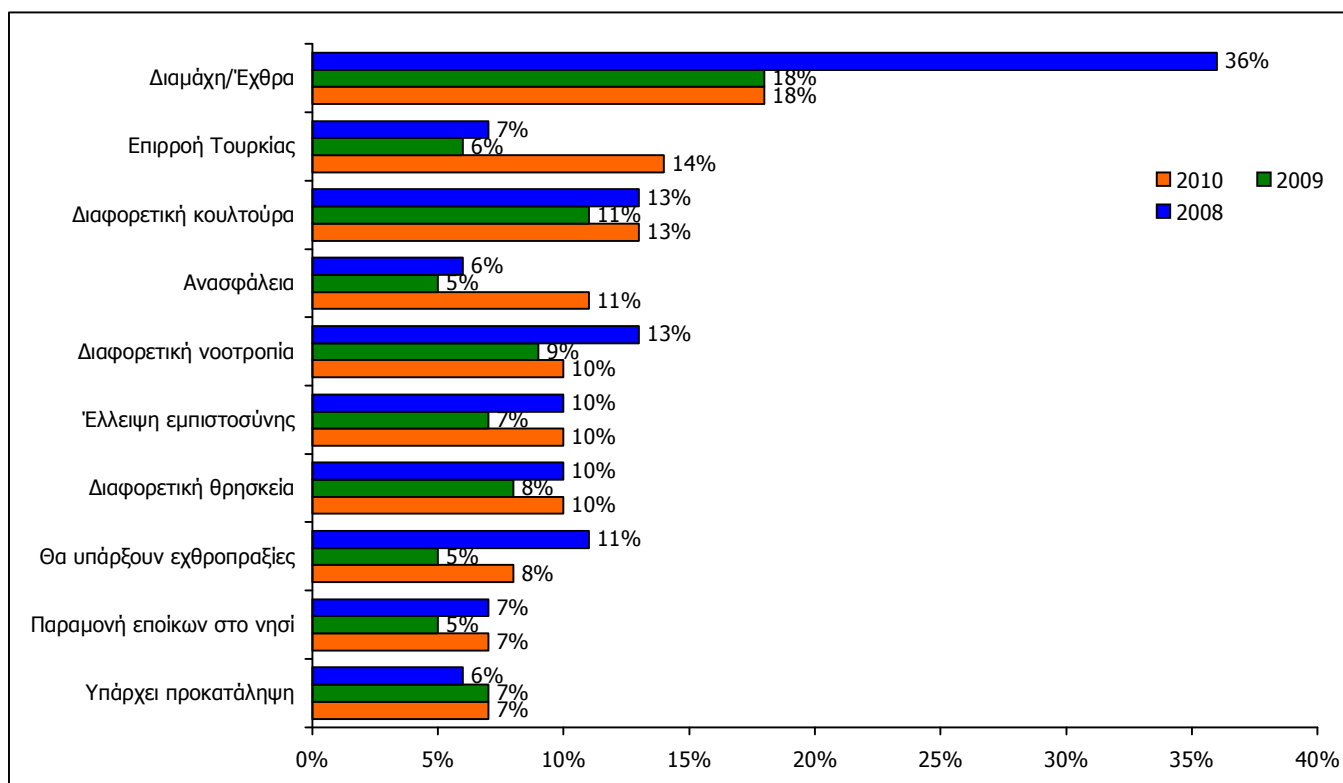


A7 Φόβοι αναφορικά με ένα μη ειρηνικό μέλλον με τους Τουρκοκύπριους

Κυρίαρχος φόβος αναφορικά με ένα μη ειρηνικό μέλλον με τους Τουρκοκύπριους εμφανίζεται η διαμάχη του παρελθόντος, με ποσοστό 18%, ίδιο με το περσινό Κυπροβαρόμετρο (2009). Ακολουθούν η επιρροή της Τουρκίας με ποσοστό 14% σημαντικά ψηλότερο από τις δύο προηγούμενες χρονιές (7% το 2008 και 6% το 2009), η διαφορετικότητα στην κουλτούρα των δύο κοινοτήτων και η ανασφάλεια με ποσοστό 13% και 11% αντίστοιχα, η έλλειψη εμπιστοσύνης και η διαφορετικότητα στην κουλτούρα και τη θρησκεία ανάμεσα σε ελληνοκύπριους και τουρκοκύπριους (10%). Με χαμηλότερα ποσοστά ακολουθούν οι φόβοι για την ύπαρξη εχθροπραξιών, για την παραμονή εποίκων στο νησί και η προκατάληψη.

Οι ερωτηθέντες των ηλικιακών ομάδων 18-34 και 35-44 σημειώνουν τη διαφορετικότητα νοοτροπίας, αντίθετα με αυτούς των μεγαλύτερων ηλικιών (45-54 και 55+) που αναφέρουν φόβους για την επιρροή της Τουρκίας και την παραμονή εποίκων στο νησί. Την ίδια ανησυχία όσον αφορά τους φόβους την επιρροή της Τουρκίας στην Κύπρο, δηλώνουν και οι ερωτηθέντες των επαρχιών Λευκωσίας και Πάφου με αντίστοιχα ποσοστά 17% και 19%. Οι κάτοικοι των επαρχιών Αμμοχώστου (16%) και Λάρνακας (13%), όπως και οι ερωτηθείσες γυναίκες (13%) αναφέρουν την έλλειψη εμπιστοσύνης ανάμεσα στις δύο κοινότητες, ενώ ποσοστό 11% και 10% των ερωτηθέντων, αντίστοιχα, των κοινωνικοοικονομικών τάξεων Α-Β και Γ1 δηλώνουν την προκατάληψη ως ανησυχία για ένα μη ειρηνικό μέλλον με τους Τουρκοκύπριους. Τέλος, οι ερωτηθέντες της χαμηλότερης κοινωνικής ομάδας (Δ-Ε) αναφέρουν φόβους για την ύπαρξη εχθροπραξιών και δολοπλοκιών ανάμεσα στις δύο κοινότητες.

Πίνακας A7 - Φόβοι αναφορικά με ένα μη ειρηνικό μέλλον με τους Τουρκοκύπριους

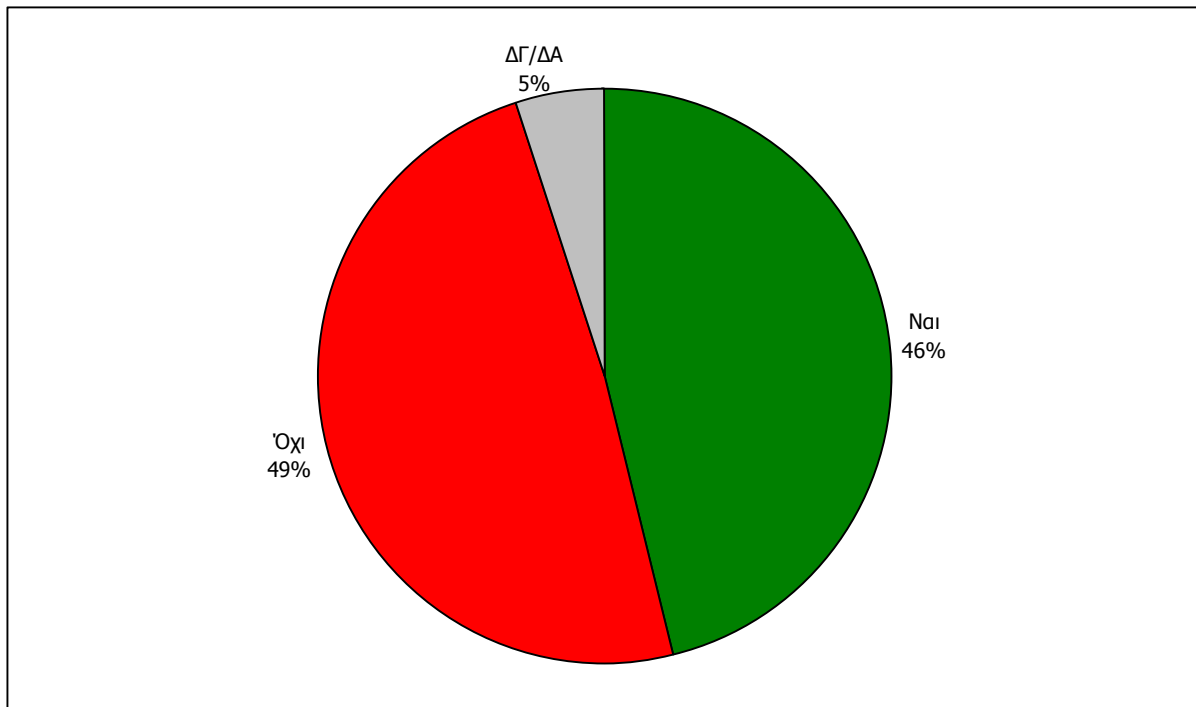


A8 Κατά πόσο η διατήρηση της υφιστάμενης κατάστασης θα είναι εφικτή ή όχι, σε περίπτωση μη λύσης του Κυπριακού

Για πρώτη φορά στο φετινό Κυπροβαρόμετρο (2010) ζητήθηκε η άποψη των Κυπρίων κατά πόσο θα είναι εφικτή η διατήρηση της υφιστάμενης κατάστασης, σε περίπτωση μη λύσης του Κυπριακού. Διχασμένη παρουσιάζεται η κοινή γνώμη αφού ποσοστό 46% δηλώνει ότι η υφιστάμενη κατάσταση θα είναι εφικτή ενώ ποσοστό 49% των ερωτηθέντων δηλώνει το αντίθετο. Ποσοστό 5% δεν εκφράζει άποψη.

Τα άτομα των νεαρότερων ηλικιακών ομάδων (18-34 και 35-44) με ποσοστό 49% και 54% αντίστοιχα, οι ερωτηθέντες από τις επαρχίες Λεμεσού (49%) και Πάφου (54%) και με ανώτερη μόρφωση (49%) δηλώνουν ότι η διατήρηση της υφιστάμενης κατάστασης μπορεί να είναι κατορθωτή. Αντίθετη άποψη, έχουν τα άτομα της μεγαλύτερης ηλικιακής ομάδας (55+) και οι διαμένοντες στην επαρχία Λευκωσίας, με αντίστοιχα ποσοστά 56% και 53%.

Πίνακας A8 - Κατά πόσο η διατήρηση της υφιστάμενης κατάστασης θα είναι εφικτή ή όχι, σε περίπτωση μη λύσης του Κυπριακού



A9 Τι πιστεύουν οι Κύπριοι ότι θα γίνει σε περίπτωση μη λύσης του Κυπριακού

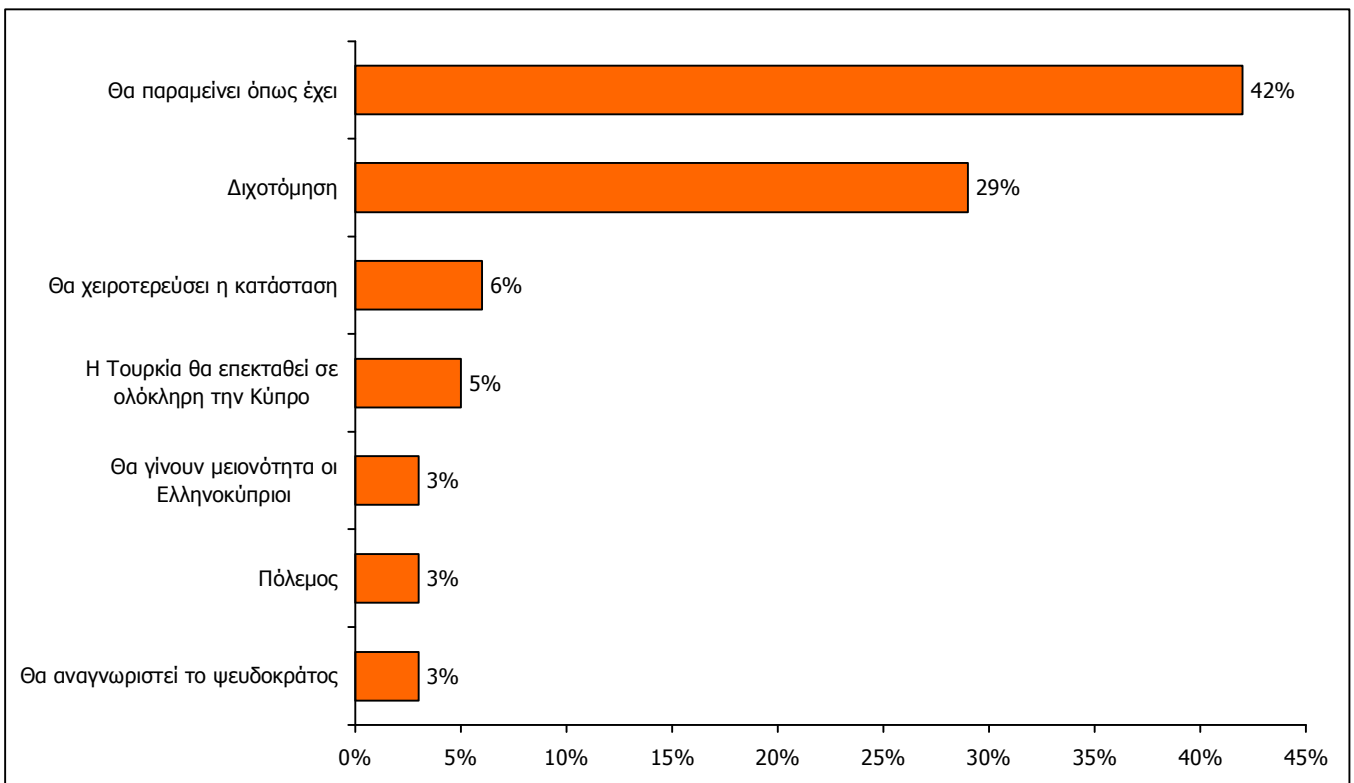
Για πρώτη φορά στο φετινό Κυπροβαρόμετρο (2010), ζητήθηκε η άποψη των Κυπρίων για το τι πρόκειται να συμβεί σε περίπτωση μη λύσης του Κυπριακού.

Δύο στους πέντε ερωτηθέντες (42%) πιστεύουν ότι η κατάσταση θα παραμείνει ως έχει ενώ ποσοστό 29% των ερωτηθέντων προβλέπει διχοτόμηση. Ποσοστό 6% των ερωτηθέντων κρίνει ότι η κατάσταση θα χειροτερεύσει και το 5% των ερωτηθέντων ισχυρίζονται ότι η Τουρκία θα επεκταθεί σε ολόκληρη την Κύπρο. Ακολουθούν με χαμηλότερα ποσοστά οι απόψεις ότι θα αναγνωρισθεί το ψευδοκράτος, θα γίνει πόλεμος και ότι οι ελληνοκύπριοι θα γίνουν μειονότητα στη χώρα τους.

Ένας στους δύο ερωτηθέντες των ηλικιακών ομάδων 18-34 (49%) και 35-44 (45%) όπως και οι διαμένοντες στην επαρχία Πάφου (52%) πιστεύουν ότι η κατάσταση θα παραμείνει ως έχει. Αντίθετα, ένας στους τρεις ερωτηθέντες της μεγαλύτερης ηλικιακής ομάδας άνω των 55 ετών (35%) και το 42% από τους διαμένοντες στην επαρχία Αμμοχώστου προαισθάνονται διχοτόμηση.

Τέλος, αξίζει να αναφερθεί ότι οι ερωτηθέντες από τις ψηλότερες κοινωνικοοικονομικές τάξεις A-B και Γ1 (με ποσοστά 7% και 5% αντίστοιχα) πιστεύουν ότι σε περίπτωση μη λύσης του κυπριακού θα αναγνωρισθεί το ψευδοκράτος.

Πίνακας A9 – Τι πιστεύουν οι Κύπριοι ότι θα γίνει σε περίπτωση μη λύσης του Κυπριακού



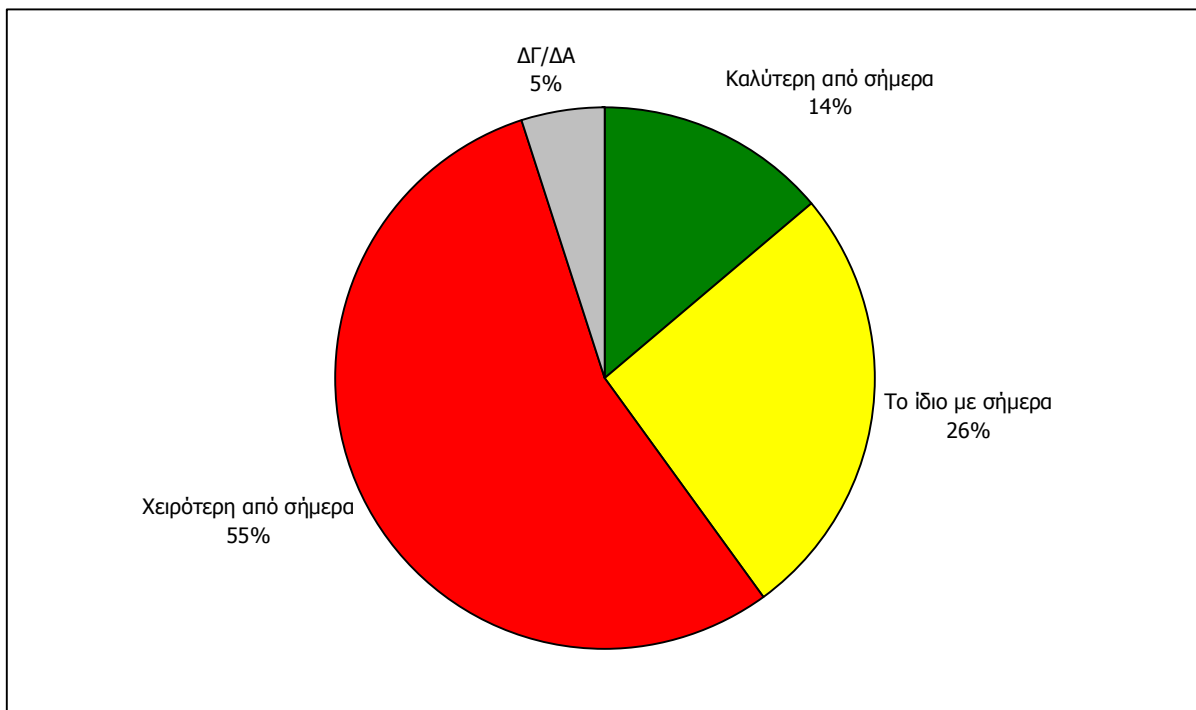
A10 Πρόβλεψη για την κατάσταση που θα επικρατήσει στην Κύπρο μετά από 20 χρόνια με άλυτο το Κυπριακό

Απαισιόδοξοι παρουσιάζονται οι Κύπριοι σε σχέση με την κατάσταση που θα επικρατήσει στην Κύπρο μετά από 20 χρόνια σε περίπτωση μη λύσης του Κυπριακού, αφού περισσότερο από τους μισούς ερωτηθέντες (55%) δηλώνουν ότι η κατάσταση θα είναι χειρότερη από σήμερα. Μόλις ένας στους επτά (14%) αναφέρει ότι θα είναι καλύτερη από τώρα και ένας στους τέσσερις (26%) προβλέπει ότι η κατάσταση μετά από 20 χρόνια θα παραμείνει ως έχει.

Τα άτομα που προβλέπουν χειρότερη την κατάσταση στην Κύπρο μετά από είκοσι χρόνια, με άλυτο το εθνικό πρόβλημα της Κύπρου, προέρχονται από τις μεγαλύτερες ηλικιακές ομάδες (45-54 και 55+) με ποσοστό 58% και 63% αντίστοιχα, από την επαρχία Λευκωσίας (61%).

Από την άλλη, οι ερωτηθέντες ηλικίας 18-34 και 35-44 και με ανώτερη μόρφωση θεωρούν ότι η κατάσταση που θα επικρατήσει στην Κύπρο μετά από είκοσι χρόνια θα παραμείνει η ίδια με σήμερα.

Πίνακας A10 - Πρόβλεψη για την κατάσταση που θα επικρατήσει στην Κύπρο μετά από 20 χρόνια με άλυτο το Κυπριακό



BA ΟΙΚΟΝΟΜΙΑ

BA1 Σύγκριση των οικονομικών εξελίξεων

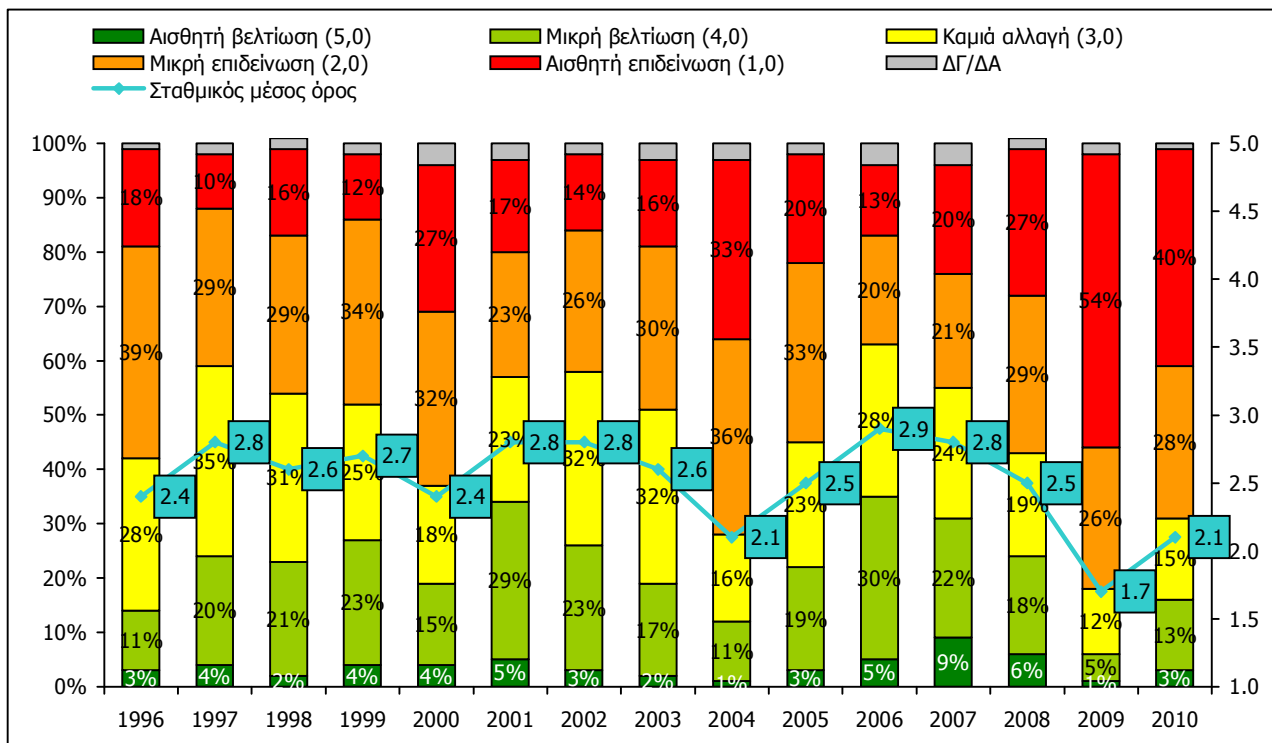
Βελτίωση παρουσιάζει η εικόνα των οικονομικών εξελίξεων στο φετινό Κυπροβαρόμετρο (2010) αφού ο δείκτης 1,7 αυξάνεται αισθητά στο 2,1 και φτάνει στο επίπεδο του 2004. Η αντίληψη που έχει ο Κύπριος όσον αφορά τις εξελίξεις της κυπριακής οικονομίας κατά την περίοδο 1996-2010 παρουσιάζει διακύμανση ενώ η μέση άποψη είναι ελαφρά απαισιόδοξη, δηλαδή ελαφρά πιο κάτω από την ουδέτερη άποψη.

Στο φετινό Κυπροβαρόμετρο (2010), ποσοστό 68% των ερωτηθέντων εξέφρασε την άποψη ότι οι εξελίξεις της οικονομίας το 2010 σε σχέση με το 2009 παρουσίασαν επιδείνωση (μικρή ή αισθητή). Αντίθετα, ποσοστό 16% φαίνεται να είναι αισιόδοξο και το 15% της κοινής γνώμης υποστηρίζει ότι δεν υπήρξε καμιά ιδιαίτερη αλλαγή. Συνοπτικά, ο σταθμικός μέσος όρος φτάνει το 2,1 από το 1,7 που ήταν το 2009.

Ένας στους πέντε άντρες ερωτηθέντες (20%) υποστηρίζει ότι η κατάσταση της οικονομίας το 2010 παρουσίασε αισθητή ή μικρή βελτίωση σε σχέση με το 2009.

Ωστόσο, περισσότερο από επτά στις δέκα γυναίκες (73%) ισχυρίζονται ότι η κατάσταση της οικονομίας το 2010 παρουσίασε μικρή έως αισθητή επιδείνωση. Το ίδιο διαπιστώνουν και οι ερωτηθέντες των ηλικιακών ομάδων 35-44 και 45-54 με ποσοστά 69% και 75% αντίστοιχα. Επιδείνωση στην κατάσταση της οικονομίας διαβλέπουν, επίσης, οι διαμένοντες στις επαρχίες Λευκωσίας (67%), Λεμεσού (69%), Αμμοχώστου (64%) και Πάφου (75%). Τέλος, την ίδια άποψη συμμερίζονται και τα άτομα προερχόμενα από την κοινωνικοοικονομική ομάδα Γ2, με ποσοστό 70% αλλά και οι ερωτηθέντες ανώτερης και μέσης μόρφωσης με ποσοστό 69% αντίστοιχα.

Πίνακας BA1 - Εκτίμηση για την πορεία της κυπριακής οικονομίας



BA2 Διαμόρφωση της προσωπικής οικονομικής κατάστασης το 2010 σε σχέση με το 2009

Το 2010 ποσοστό 49% των Κυπρίων δήλωσε ότι σε σχέση με τον προηγούμενο χρόνο η προσωπική οικονομική τους κατάσταση επιδεινώθηκε και παραμένει περίπου στα ίδια επίπεδα με πέρσι όπου το ποσοστό ήταν στο 51%. Εκτός από το περσινό Κυπροβαρόμετρο (2009), η προηγούμενη φορά που οι Κύπριοι εμφανίστηκαν πιο απαισιόδοξοι ήταν το 2004 με το 48% των ερωτηθέντων να δηλώνουν μικρή έως αισθητή επιδείνωση στην προσωπική τους οικονομική κατάσταση. Τις χρονιές 2005 και 2006, η εικόνα αυτή βελτιώθηκε αισθητά. Όμως το ποσοστό των ερωτηθέντων που δήλωναν επιδείνωση στην προσωπική τους κατάσταση άρχισε να αυξάνεται και πάλι από το 2007.

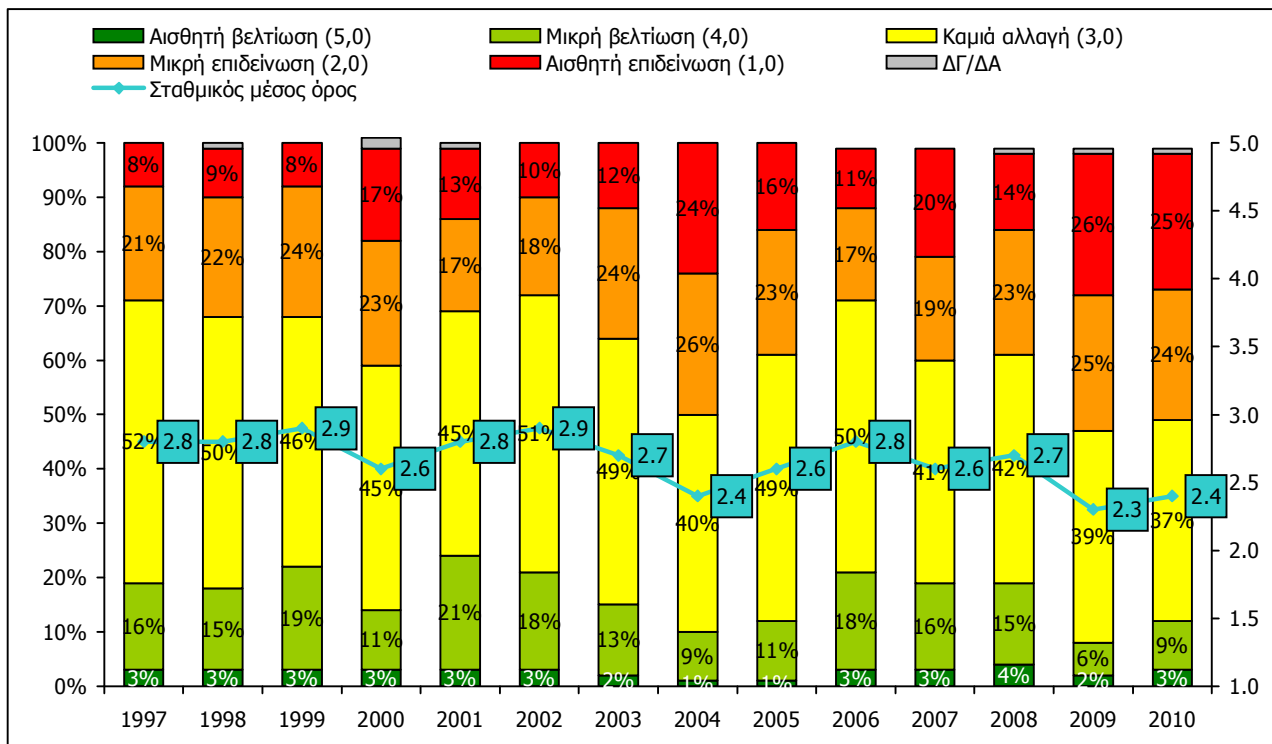
Ποσοστό 37% των ερωτηθέντων δήλωσε φέτος (2010) ότι η προσωπική τους οικονομική κατάσταση δεν παρουσίασε καμία αλλαγή σε σχέση με τον προηγούμενο χρόνο, ενώ 11% από αυτούς θεωρούν ότι η οικονομική τους κατάσταση έχει παρουσιάσει μικρή έως αισθητή βελτίωση το 2010 σε σχέση με το 2009.

Περίπου μία στις δύο γυναίκες (52%) δηλώνει ότι η προσωπική της οικονομική κατάσταση έχει παρουσιάσει μικρή ή αισθητή επιδείνωση σε σχέση με την προηγούμενη χρονιά. Το ίδιο αναφέρουν και τρεις στους πέντε (61%) διαμένοντες στην επαρχία Πάφου όπως και οι ερωτηθέντες των κατώτερων κοινωνικοοικονομικών ομάδων Γ2 και Δ-Ε με ποσοστά 56% και 58% αντίστοιχα.

Αντιθέτως, ποσοστό 16% των ερωτηθέντων αντρών και 20% των ερωτηθέντων της νεαρότερης ηλικιακής ομάδας 18-34 δηλώνουν ότι η προσωπική τους οικονομική κατάσταση έχει βελτιωθεί σε σχέση με τον περασμένο χρόνο. Επιπρόσθετα, το ίδιο αναφέρουν και οι διαμένοντες στις επαρχίες Λάρνακας και Αμμοχώστου, με ποσοστά 20% και 18% αντίστοιχα.

Οι περισσότεροι ερωτηθέντες των ψηλότερων κοινωνικοοικονομικών ομάδων Α-Β (47%) και Γ1 (44%) όπως και τα άτομα με ανώτερη μόρφωση (41%) δηλώνουν ότι η προσωπική τους οικονομική κατάσταση δεν παρουσίασε καμία αλλαγή σε σχέση με την προηγούμενη χρονιά.

Πίνακας BA2 - Διαμόρφωση της προσωπικής οικονομικής κατάστασης



BA3 Εκτιμήσεις για τις μελλοντικές οικονομικές εξελίξεις

BA3a Εκτίμηση της εξέλιξης της κυπριακής οικονομίας το 2011 σε σχέση με το 2010

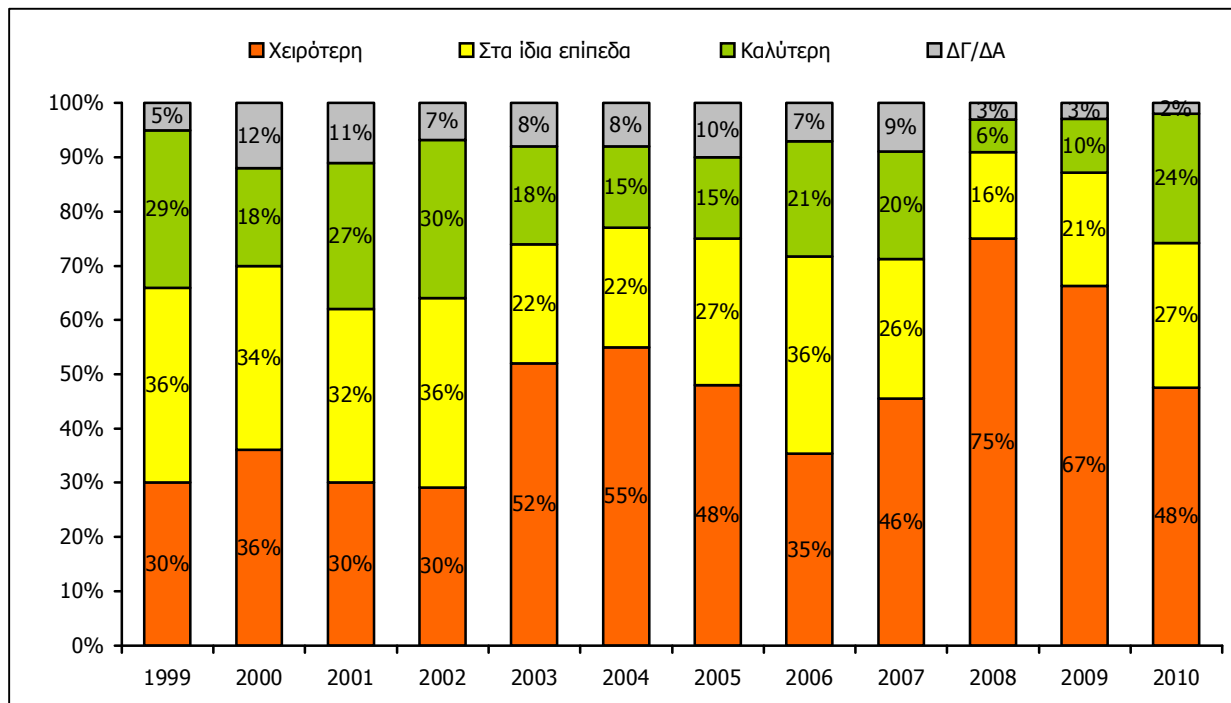
Οι ερωτηθέντες κλήθηκαν να εκτιμήσουν την πορεία που θα ακολουθήσει η οικονομία κατά τη διάρκεια του 2011. Οι Κύπριοι δείχνουν να είναι πιο αισιόδοξοι από τις προηγούμενες χρονιές αφού από το 2003 μέχρι και πέρσι (2009), τα ποσοστά των ερωτηθέντων που πρόβλεπαν ότι η Κυπριακή οικονομία θα είναι καλύτερη την ερχόμενη χρονιά, ήταν πιο χαμηλά σε σχέση με το φετινό Κυπροβαρόμετρο (2010) όπου ένας στους τέσσερις ερωτηθέντες (24%) πιστεύει ότι η Κυπριακή οικονομία θα είναι καλύτερη από ότι ήταν το 2010. Ωστόσο, η πλειονότητα των ερωτηθέντων (48%) δηλώνει ότι η οικονομία το 2011 θα είναι χειρότερη από ότι ήταν το 2010. Επίσης, το ποσοστό των ατόμων που πιστεύει ότι η οικονομία θα παραμείνει στα ίδια επίπεδα με τον προηγούμενο χρόνο αυξάνεται από 21% το 2009 στο 27% φέτος.

Σύμφωνα με την δημογραφική ανάλυση βελτίωση της οικονομίας το 2011 εκτιμά ένας στους τρεις άντρες ερωτηθέντες, άτομα της μεγαλύτερης ηλικιακής ομάδας (55+) και οι διαμένοντες στις επαρχίες Λεμεσού και Αμμοχώστου με ποσοστά 27% και 38% αντίστοιχα.

Αντιθέτως, οι ερωτηθείσες γυναίκες φαίνονται να είναι πιο απαισιόδοξες αφού το 54% από αυτές εκτιμούν ότι το 2011 η οικονομία θα είναι χειρότερη από το 2010. Την ίδια άποψη συμμερίζεται και ένας στους δύο ερωτηθέντες των ηλικιακών ομάδων 18-34 (49%) και 45-54 (51%). Το ίδιο εκτιμούν και οι διαμένοντες στις επαρχίες Λευκωσίας (52%) και Πάφου (55%) όπως επίσης και οι ερωτηθέντες των κατώτερων κοινωνικοοικονομικών ομάδων Γ2 (52%) και Δ-Ε (47%).

Αξίζει να σημειωθεί ότι ένας στους τρεις διαμένοντες στην επαρχία Λάρνακας (33%) και της κοινωνικοοικονομικής ομάδας Γ1 (30%) πιστεύει ότι η οικονομία θα παραμείνει περίπου στα ίδια επίπεδα.

Πίνακας BA3a - Πρόβλεψη της κατάστασης της κυπριακής οικονομίας για τον τρέχοντα χρόνο



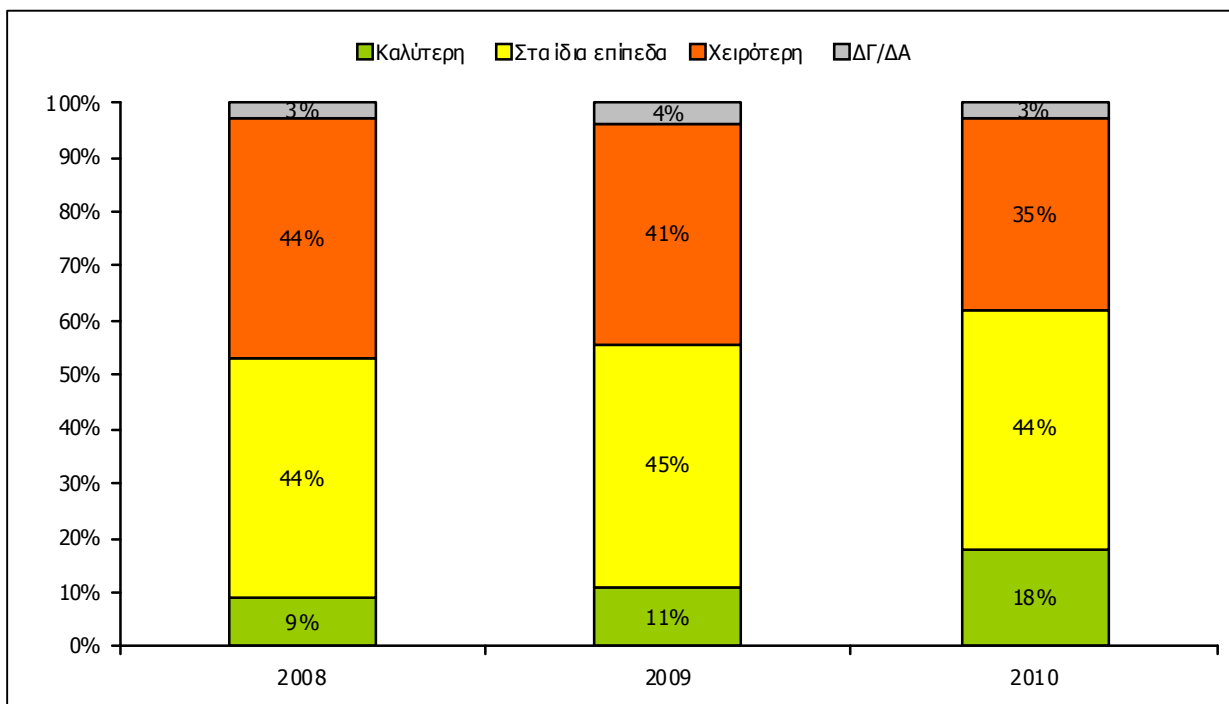
BA3B Εκτίμηση της εξέλιξης της προσωπικής οικονομικής κατάστασης το 2011 σε σχέση με το 2010

Παράλληλα με την μελλοντική οικονομική κατάσταση στην Κύπρο, οι ερωτηθέντες κλήθηκαν να εκτιμήσουν και την πορεία της προσωπικής τους οικονομικής κατάστασης το 2011 σε σχέση με τον προηγούμενο χρόνο.

Απαισιόδοξοι παρουσιάζονται για άλλη μια φορά οι Κύπριοι όσον αφορά την προσωπική τους οικονομική κατάσταση για τη χρονιά που διανύουμε, αφού 35% των ερωτηθέντων εκτιμά ότι η προσωπική τους κατάσταση θα είναι ελαφρά ή αισθητά χειρότερη από τον προηγούμενο χρόνο. Παράλληλα δυο στους πέντε ερωτηθέντες (44%) εκτιμούν ότι θα παραμείνει στα ίδια επίπεδα, ενώ το ποσοστό των ατόμων που εκτιμούν ότι τα οικονομικά τους θα σημειώσουν αισθητή ή ελαφρά βελτίωση ανέρχεται στο 18%. Ωστόσο, τα ποσοστά δείχνουν ότι οι ερωτηθέντες φαίνονται να είναι πιο αισιόδοξοι από τις προηγούμενες χρονιές αφού το ποσοστό αυτών που πιστεύουν ότι η προσωπική τους οικονομική κατάσταση θα είναι καλύτερη από τον προηγούμενο χρόνο, αυξήθηκε κατά επτά ποσοστιαίες μονάδες.

Περισσότερο αισιόδοξοι φαίνεται να είναι οι άντρες, με ποσοστό 23%, τα άτομα της μικρότερης ηλικιακής ομάδας 18-34, με ποσοστό 30%, καθώς και ένας στους πέντε που διαμένουν στην επαρχία Λεμεσού (21%). Αντίθετα, οι διαμένοντες στην επαρχία Πάφου με ποσοστό 46% και οι ερωτηθέντες των κατώτερων κοινωνικοοικονομικών ομάδων Γ2 και Δ-Ε (με ποσοστά 39% και 51% αντίστοιχα) πιστεύουν ότι η προσωπική τους οικονομική κατάσταση θα χειροτερεύσει είτε ελαφρά είτε αισθητά.

Πίνακας BA3B - Πρόβλεψη της κατάστασης της προσωπικής οικονομικής κατάστασης για τον τρέχοντα χρόνο



BA4 Τα αίτια του προβλήματος που αντιμετωπίζει η οικονομία στην Κύπρο σήμερα

Η ανεργία, με ποσοστό 34% είναι η πρώτη και κυριότερη αιτία, κατά τους Κύπριους, για το πρόβλημα που αντιμετωπίζει η κυπριακή οικονομία σήμερα. Ακολουθούν με χαμηλότερα ποσοστά:

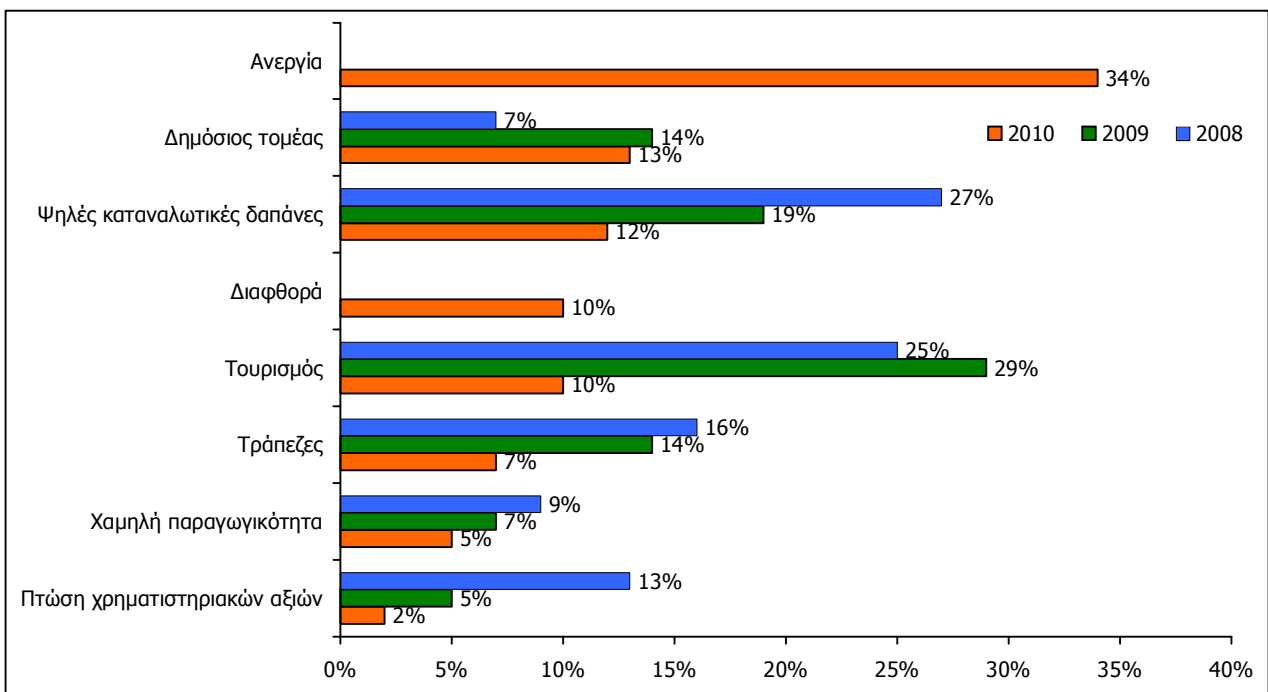
- Δημόσιος τομέας (13%)
- Ψηλές καταναλωτικές δαπάνες (12%)
- Διαφθορά (10%)
- Τουρισμός (10%)
- Τράπεζες (7%)
- Χαμηλή παραγωγικότητα (5%)
- Πτώση χρηματιστηριακών αξιών (2%)

Συγκρίνοντας τα αποτελέσματα με αυτά του περσινού Κυπροβαρόμετρου (2009) η ανεργία και η διαφθορά δεν είχαν θεωρηθεί παράγοντες που να επηρεάζουν αρνητικά την οικονομία της Κύπρου. Επίσης, παρουσιάζεται μείωση 10 ποσοστιαίων μονάδων στο ποσοστό των ερωτηθέντων που δηλώνει τις επιπτώσεις του τουρισμού ως αιτία του προβλήματος που αντιμετωπίζει η κυπριακή οικονομία σήμερα. Μείωση επίσης παρατηρείται και στο ποσοστό των ερωτηθέντων που αναφέρει τις ψηλές καταναλωτικές δαπάνες (από 19% το 2009 στο 12% το 2010) ως αιτία του προβλήματος. Σημαντική μείωση παρουσιάζεται επίσης στο ποσοστό των ερωτηθέντων που πιστεύουν ότι οι τράπεζες είναι σημαντική αιτία του προβλήματος που αντιμετωπίζει η οικονομία στην Κύπρο σήμερα.

Οι γυναίκες (43%), τα άτομα ηλικίας 18-34 και 45-54 (43% και 39% αντίστοιχα) και οι ερωτηθέντες των κατώτερων κοινωνικοοικονομικών τάξεων Γ2 (41%) και Δ-Ε (38%) θεωρούν σε μεγαλύτερο βαθμό από τους υπόλοιπους ότι η ανεργία είναι ο τομέας που κατά κύριο λόγο επιδρά αρνητικά στο πρόβλημα που αντιμετωπίζει η οικονομία στην Κύπρο. Αντίθετα, ένας στους έξι διαμένοντες στις επαρχίες Λευκωσίας και Λάρνακας και ένας στους τέσσερις ερωτηθέντες της ανώτερης κοινωνικοοικονομικής ομάδας Α-Β δηλώνουν ότι η λειτουργία του δημόσιου τομέα θεωρείται συντελεστής που επηρεάζει την οικονομική κατάσταση στην Κύπρο σήμερα. Επιπρόσθετα, ποσοστό 12% των ερωτηθέντων από τη μεγαλύτερη ηλικιακή ομάδα 55+, της κοινωνικοοικονομικής ομάδας Γ1 και των ερωτηθέντων με ανώτερη μόρφωση θεωρούν σημαντικότερο παράγοντα τη διαφθορά.

Ποσοστό 27% των διαμενόντων στην επαρχία Πάφου και 13% των ερωτηθέντων από τη μεσαία κοινωνικοοικονομική ομάδα Γ1 ανέφεραν τις επιπτώσεις του τουρισμού ως παράγοντα που επηρεάζει αρνητικά την οικονομική κατάσταση της χώρας. Τέλος αξίζει να σημειωθεί ότι ποσοστό 8% των αντρών, 7% των διαμενόντων στην επαρχία Λευκωσίας και 10% των ερωτηθέντων της ανώτερης κοινωνικοοικονομικής τάξης Α-Β ισχυρίζονται ότι η χαμηλή παραγωγικότητα επηρεάζει αρνητικά την κυπριακή οικονομία.

Πίνακας BA4 - Τα αίτια του προβλήματος που αντιμετωπίζει η οικονομία στην Κύπρο σήμερα



BA5 Τι θα πρέπει να κάνει η Κυβέρνηση για να μειώσει το έλλειμμα του κρατικού προϋπολογισμού

Στη συνέχεια ζητήθηκε από τους Κύπριους να δηλώσουν τι θα πρέπει να κάνει η κυπριακή Κυβέρνηση με στόχο τη μείωση του ελλείμματος του κρατικού προϋπολογισμού. Η μείωση των δαπανών (58%), οι ιδιωτικοποιήσεις ημικρατικών οργανισμών (27%) και η αύξηση των φόρων κατανάλωσης (11%) είναι οι τρεις πιο σημαντικές αλλαγές για την μείωση του ελλείμματος. Με χαμηλότερο ποσοστό ακολουθεί η αύξηση του φόρου εισοδήματος (8%).

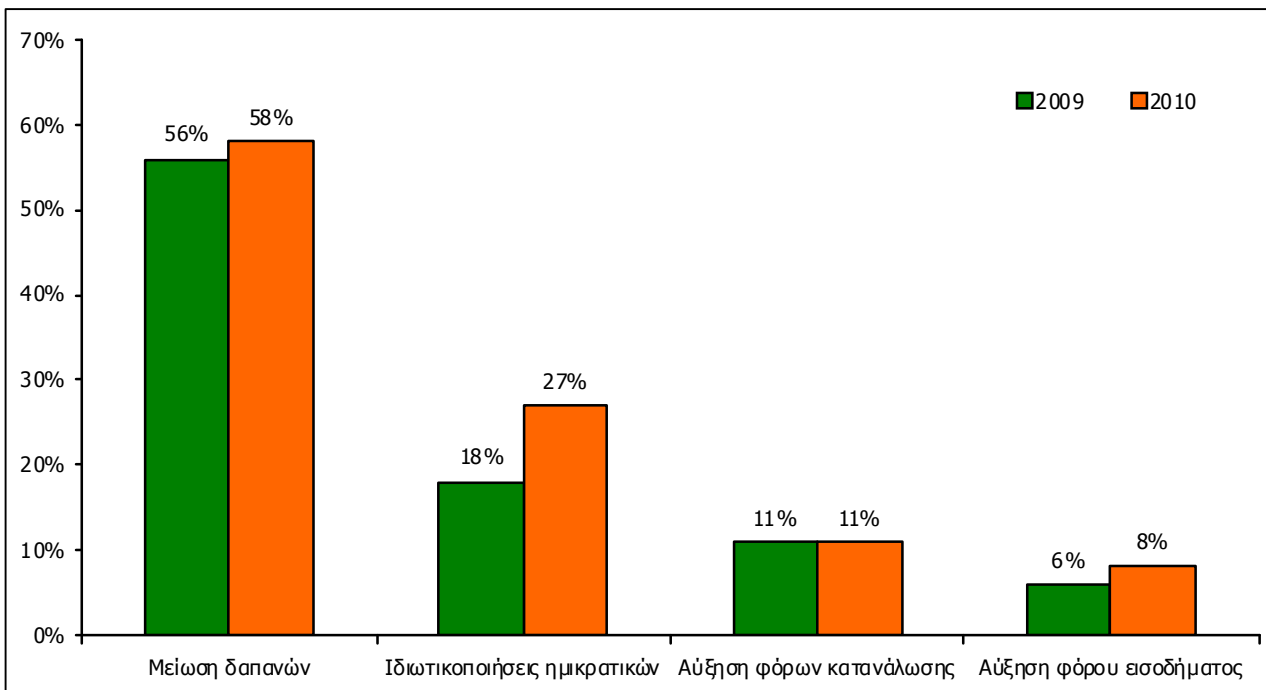
Συγκρίνοντας τα αποτελέσματα με αυτά του περσινού Κυπροβαρόμετρου (2009), δεν παρουσιάζονται ιδιαίτερες διαφοροποιήσεις στα ποσοστά, πλην του ποσοστού των ερωτηθέντων που δηλώνουν φέτος (2010) ότι για να μειωθεί το έλλειμμα του κρατικού προϋπολογισμού θα πρέπει να γίνουν ιδιωτικοποιήσεις των ημικρατικών οργανισμών (από 18% στο 27%).

Τα άτομα που ανήκουν στις ψηλότερες κοινωνικές ομάδες A-B και Γ1 (62%) θεωρούν σε μεγαλύτερο βαθμό από τους υπόλοιπους ότι με τη μείωση των δαπανών, το δημόσιο, θα μειώσει και το κρατικό έλλειμμα. Την ίδια άποψη συμμερίζονται και τρεις στους πέντε ερωτηθέντες (60%) ανώτερης και μέσης μόρφωσης.

Αντίθετα, οι άντρες (31%), οι ερωτηθέντες των ηλικιακών ομάδων 18-34 και 35-44 (32% και 30% αντίστοιχα), ένας στους τρεις ερωτηθέντες της κοινωνικοοικονομικής ομάδας Γ1 (33%) και ποσοστό 31% των ερωτηθέντων με ανώτερη μόρφωση υποστηρίζουν λίγο πιο έντονα από τις υπόλοιπες ομάδες την άποψη ότι το κρατικό έλλειμμα θα λυθεί με τις μετοχοποιήσεις των ημικρατικών οργανισμών.

Τέλος, αξίζει να αναφερθεί ότι το 16% των διαμενόντων στην επαρχία Λάρνακας πιστεύουν ότι με την αύξηση του φόρου κατανάλωσης, η Κυβέρνηση θα καταφέρει να μειώσει το έλλειμμα κρατικού προϋπολογισμού.

Πίνακας BA5 - Τι θα πρέπει να κάνει η Κυβέρνηση για να μειώσει το έλλειμμα του κρατικού προϋπολογισμού;



BA6 Τομείς στους οποίους θα πρέπει να δοθεί έμφαση, αν έπρεπε να γίνουν περικοπές στις δαπάνες του κρατικού προϋπολογισμού

Δύο στους πέντε ερωτηθέντες (39%) δηλώνουν το κρατικό μισθολόγιο ως τον σημαντικότερο τομέα στον οποίο θα πρέπει να δοθεί έμφαση, αν απαραίτητα θα έπρεπε να γίνουν περικοπές στις δαπάνες του κρατικού προϋπολογισμού. Με πολύ χαμηλότερα ποσοστά, διαδέχονται το κρατικό μισθολόγιο, οι εξής τομείς:

- Αναπτυξιακά έργα (9%)
- Αμυντικές δαπάνες (9%)
- Κρατικές δαπάνες (9%)
- Μισθοί βουλευτών/υπουργών κλπ (8%)
- Επιχορηγήσεις ημικρατικών (7%)
- Επιδόματα αλλοδαπών (5%)
- Δημόσιος τομέας (4%) και
- Επιδόματα συνταξιούχων (4%)

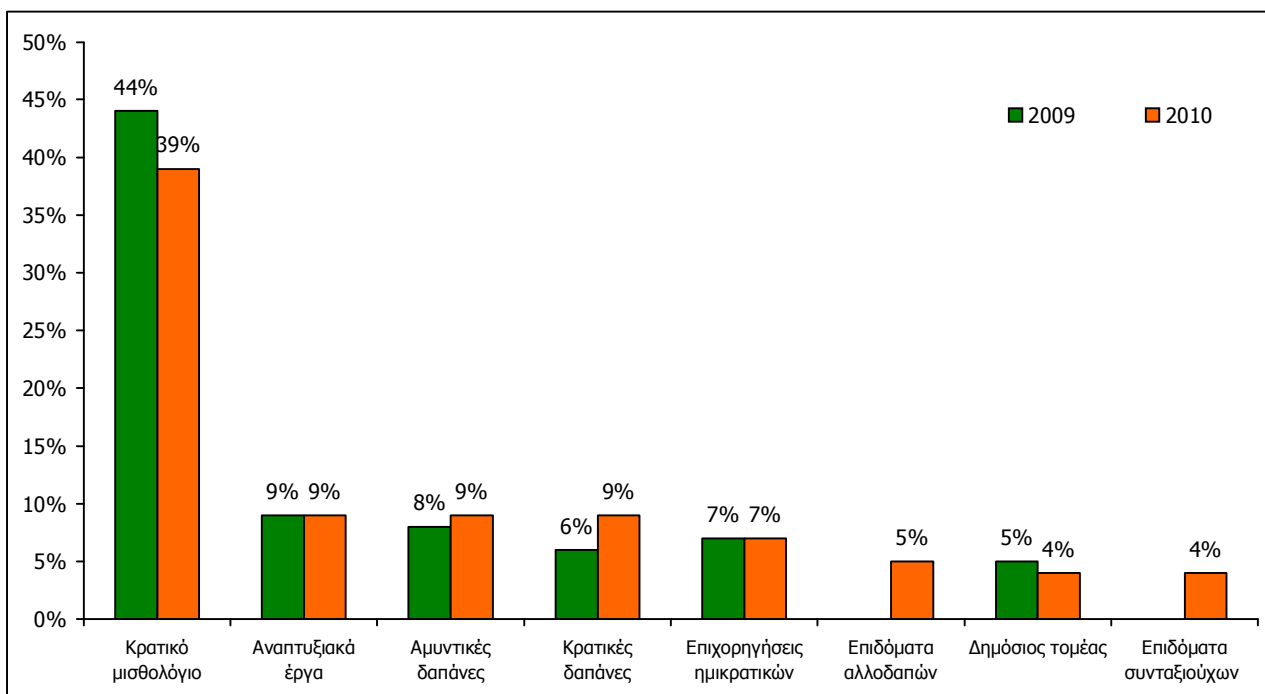
Σε σχέση με το περσινό Κυπροβαρόμετρο (2009) δεν υπάρχουν σημαντικές διαφοροποιήσεις.

Το κρατικό μισθολόγιο δηλώνουν σε μεγαλύτερο βαθμό οι διαμενόντες στην επαρχία Λεμεσού με ποσοστό 44% ενώ το 12% των διαμενόντων στην επαρχία Λευκωσίας αναφέρουν τις περικοπές στα αναπτυξιακά έργα. Ποσοστό 11% των ερωτηθέντων αντρών και ποσοστά 12% και 11% αντίστοιχα των ερωτηθέντων των ηλικιακών ομάδων 18-34 και 45-54 αναφέρουν τις περικοπές στις αμυντικές δαπάνες.

Στους μισθούς των αξιωματούχων του κράτους αναφέρονται κυρίως τα άτομα ηλικιακών ομάδων 45-54 και 55+ (με ποσοστό 10%), οι διαμενόντες στις επαρχίες Λευκωσίας (12%) και Λεμεσού (9%), οι ερωτηθέντες κοινωνικοοικονομικών ομάδων Α-Β (9%) και Γ1 (10%) και τα άτομα με ανώτερη και μέση μόρφωση με ποσοστά 10% και 8% αντίστοιχα. Αξίζει να σημειωθεί ότι οι άντρες και άτομα της κοινωνικοοικονομικής ομάδας Γ1 (με ποσοστό 9%), αναφέρουν περισσότερο από τους υπόλοιπους τις περικοπές που αφορούν στις επιχορηγήσεις των ημικρατικών οργανισμών. Τέλος, ποσοστό 6% των γυναικών και 7% των διαμενόντων στην επαρχία Λάρνακας αναφέρουν περικοπές στα επιδόματα αλλοδαπών.

Αξίζει να σημειωθεί ότι ένας στους πέντε ερωτηθέντες της μικρότερης ηλικιακής ομάδας (18-34) και των διαμενόντων στην επαρχία Λάρνακας (22% και 19% αντίστοιχα) δεν εξέφρασαν άποψη για τους τομείς στους οποίους θα πρέπει να δοθεί έμφαση αν έπρεπε να γίνουν περικοπές στις δαπάνες του κρατικού προϋπολογισμού.

Πίνακας Α6 - Τομείς στους οποίους θα πρέπει να δοθεί έμφαση, αν έπρεπε να γίνουν περικοπές στις δαπάνες του κρατικού προϋπολογισμού



BA7 Το μεγαλύτερο πρόβλημα που αντιμετωπίζει σήμερα η Δημόσια Υπηρεσία

Ζητήθηκε από τους ερωτηθέντες να εκφράσουν την άποψή τους σχετικά με το μεγαλύτερο πρόβλημα που αντιμετωπίζει σήμερα η Δημόσια Υπηρεσία. Τα πέντε προβλήματα που αναφέρθηκαν ήταν η γραφειοκρατία (31%), οι ψηλοί μισθοί (28%), ο μεγάλος αριθμός των υπαλλήλων (17%), οι ψηλές δαπάνες (12%) και οι συντάξεις (7%).

Η δημογραφική ανάλυση παρουσιάζει μια πιο λεπτομερή εικόνα των απόψεων των Κυπρίων όσον αφορά στα προβλήματα που αντιμετωπίζει σήμερα η Δημόσια Υπηρεσία.

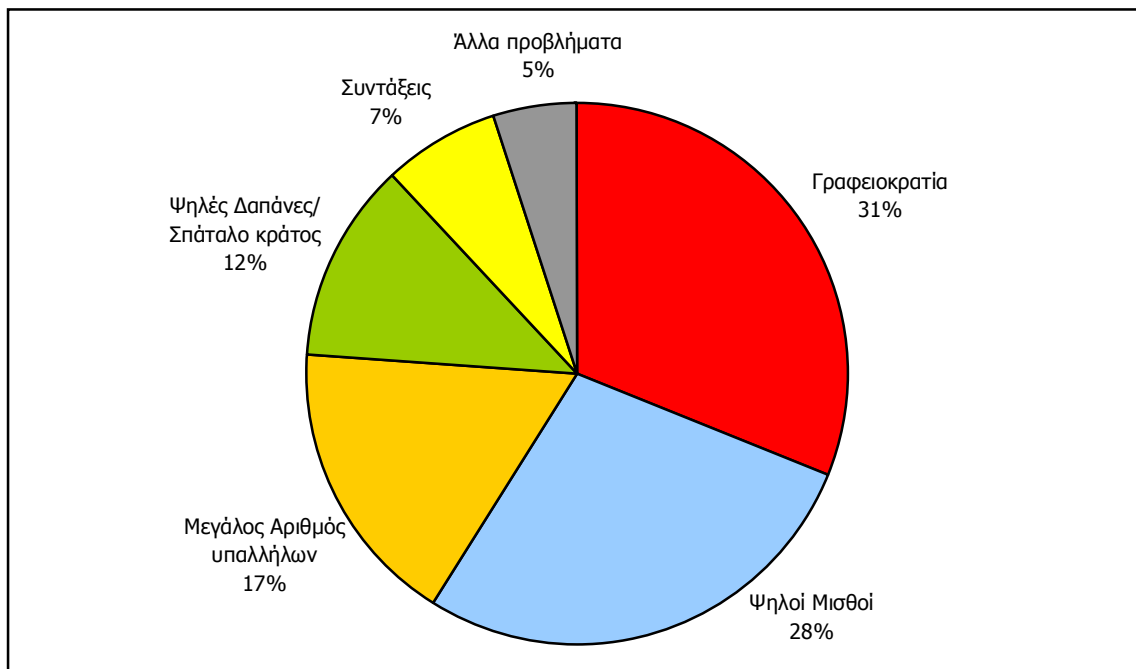
Συγκεκριμένα, οι διαμένοντες στις επαρχίες Λεμεσού και Πάφου, με ποσοστά 37% και 43% αντίστοιχα, όπως και ένας στους τρεις (35%) ερωτηθέντες της κοινωνικοοικονομικής ομάδας Γ1 θεωρούν ότι το μεγαλύτερο πρόβλημα που αντιμετωπίζει σήμερα η Δημόσια υπηρεσία είναι η γραφειοκρατία.

Το 40% των διαμενόντων στην επαρχία Αμμοχώστου, το 34% της κατώτερης κοινωνικοοικονομικής ομάδας Δ-Ε και το 37% των ατόμων με κατώτερη μόρφωση, πιστεύουν ότι οι ψηλοί μισθοί είναι το μεγαλύτερο πρόβλημα της Δημόσιας υπηρεσίας στο παρόν στάδιο.

Περίπου ένας στους πέντε ερωτηθέντες της κοινωνικοοικονομικής ομάδας Α-Β αλλά και των ατόμων με ανώτερη μόρφωση (24% και 20% αντίστοιχα) πιστεύουν ότι ο μεγάλος αριθμός υπαλλήλων είναι ένα από τα σοβαρότερα προβλήματα της Δημόσιας υπηρεσίας.

Τέλος, ποσοστό 15% των νεαρότερων ερωτηθέντων ηλικίας 18-34, ποσοστό 13% και 14%, αντίστοιχα, των κατοίκων της επαρχίας Λευκωσίας και Λάρνακας πιστεύουν ότι το γεγονός ότι το κράτος είναι σπάταλο έχει αρνητικό αντίκτυπο στη Δημόσια υπηρεσία.

Πίνακας BA7 - Το μεγαλύτερο πρόβλημα που αντιμετωπίζει σήμερα η Δημόσια Υπηρεσία



BA8 Ιδιωτικοποίηση κρατικών υπηρεσιών και ημικρατικών οργανισμών

Οι ερωτηθέντες κλήθηκαν να απαντήσουν κατά πόσο συμφωνούν ή διαφωνούν με την ιδιωτικοποίηση/μετοχοποίηση διάφορων κρατικών υπηρεσιών και ημικρατικών οργανισμών.

Τα τελευταία τρία χρόνια παρατηρείται αύξηση στο ποσοστό των Κυπρίων που συμφωνούν με την προοπτική της ιδιωτικοποίησης κρατικών υπηρεσιών και ημικρατικών οργανισμών. Οι μεγαλύτερες ποσοστιαίες διαφοροποιήσεις παρατηρούνται στο ποσοστό όσων συμφωνούν στην ιδιωτικοποίηση των Κυπριακών Αερογραμμών από 44% και 51% το 2008 και 2009 σε 63% φέτος (2010). Επιπρόσθετα, η ιδιωτικοποίηση των λιμανιών και μαρινών από 35% και 40% το 2008 και το 2009, φτάνει φέτος στο 49%. Στο φετινό Κυπροβαρόμετρο, περισσότερο από ένας στους δύο ερωτηθέντες συμφωνούν με την ιδιωτικοποίηση της ΑΤΗΚ (το 2009 το ποσοστό συμφωνίας ήταν στο 45%). Οι ερωτηθέντες που συμφωνούν για την ιδιωτικοποίηση της ΑΗΚ αυξάνονται από το 39% πέρσι (2009) στο 47% φέτος (2010). Επιπλέον, στο φετινό Κυπροβαρόμετρο ακόμα περισσότεροι ερωτώμενοι συμφωνούν με την ιδιωτικοποίηση της υδατοπρομήθειας αφού από 31% το 2009, φέτος αυξάνεται κατά εννέα ποσοστιαίες μονάδες (40%). Το ίδιο ισχύει και για τους ερωτηθέντες που συμφωνούν για ιδιωτικοποίηση των ταχυδρομείων αφού από 40% το 2009 στο φετινό Κυπροβαρόμετρο (2010) αυξάνονται στο 48%.

Από την άλλη, τα ψηλότερα ποσοστά διαφωνίας για ιδιωτικοποίηση, συγκεντρώνουν η υδατοπρομήθεια (52%) και η Αρχή Ηλεκτρισμού Κύπρου (45%). Ακολουθούν η ΑΤΗΚ με ποσοστό 41%, τα ταχυδρομεία με ποσοστό 40%, τα Λιμάνια/Μαρίνες (39%) και τέλος οι Κυπριακές Αερογραμμές με ποσοστό 30%. Είναι σημαντικό να αναφερθεί ότι περίπου ένας στους δέκα ερωτηθέντες δεν εκφέρει άποψη.

Η δημογραφική ανάλυση παρουσιάζει μια πιο λεπτομερή εικόνα της άποψης των Κυπρίων όσον αφορά τις ιδιωτικοποιήσεις των κρατικών υπηρεσιών και ημικρατικών οργανισμών. Περισσότερο από ένας στους δύο ερωτηθέντες (57%) της κοινωνικοοικονομικής ομάδας Γ1 εμφανίζεται υπέρ της ιδιωτικοποίησης της ΑΤΗΚ, ενώ το 44% της κοινωνικοοικονομικής ομάδας Γ2 διαφωνούν με την άποψη αυτή. Ένας στους δύο περίπου ερωτηθέντες (53%) της ηλικιακής ομάδας 35-44 δηλώνει αντίθετος με την ιδιωτικοποίηση της ΑΗΚ.

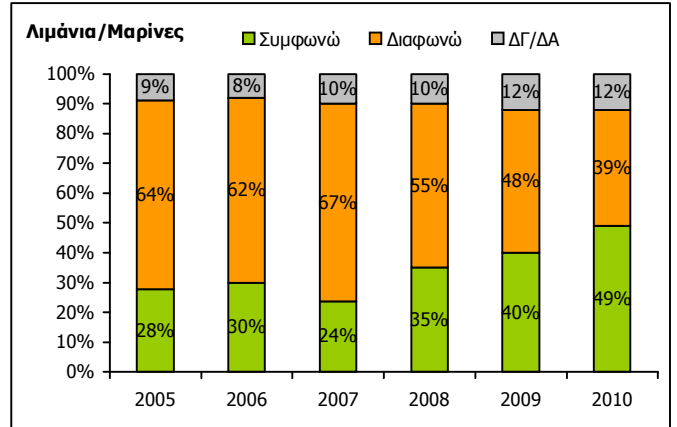
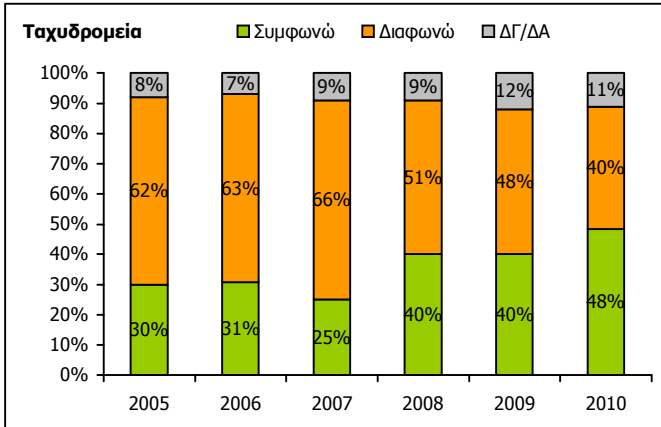
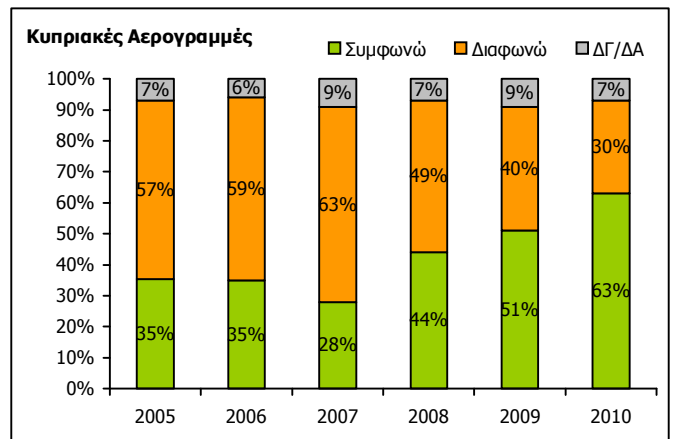
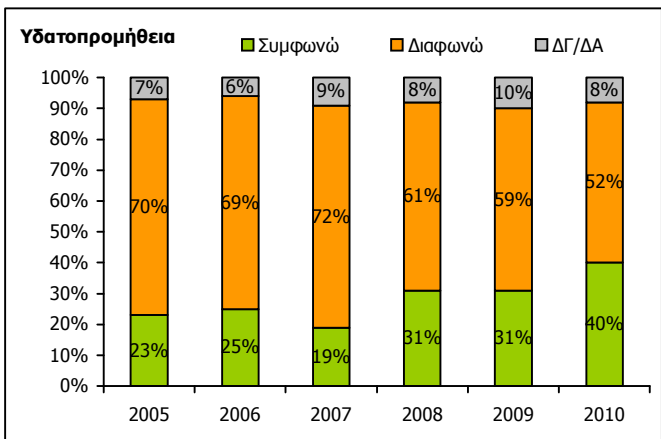
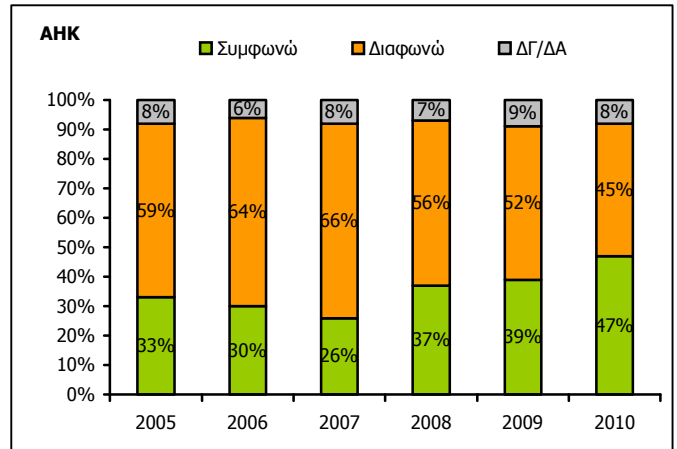
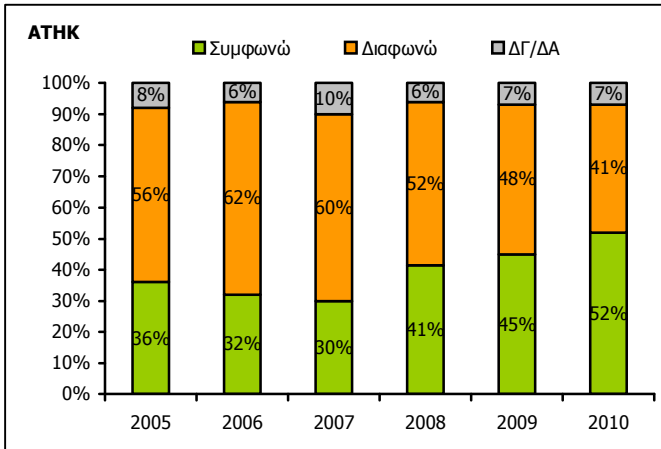
Επιπρόσθετα, το 54% των αντρών, το 57% των ερωτηθέντων της ηλικιακής ομάδας 35-44, το 54% των διαμενόντων στην επαρχία Λευκωσίας και περισσότεροι από ένας στους δύο ερωτηθέντες των κοινωνικοοικονομικών ομάδων Α-Β, Γ1 και Γ2 δηλώνουν υπέρ της ιδιωτικοποίησης των λιμανιών/μαρινών (με ποσοστά 56%, 51% και 50% αντίστοιχα). Την ίδια άποψη συμμερίζεται και ποσοστό 52% των ερωτηθέντων με ανώτερη μόρφωση. Αντιθέτως, το 44% της ηλικιακής ομάδας 18-34 όπως και το 47% των διαμενόντων στην επαρχία Λεμεσού διαφωνούν με την ιδιωτικοποίηση λιμανιών/μαρινών.

Όσον αφορά στην ιδιωτικοποίηση των Κυπριακών Αερογραμμών, το 68% των αντρών είναι σύμφωνοι. Την ίδια άποψη συμμερίζονται και οι ερωτηθέντες των κοινωνικοοικονομικών ομάδων Α-Β και Γ1 με ποσοστά 73% και 67% αντίστοιχα όπως και οι ερωτηθέντες ανώτερου μορφωτικού επιπέδου με ποσοστό 67%.

Αξίζει να αναφερθεί ότι το 44% της κοινωνικοοικονομικής ομάδας Γ2 και των ερωτηθέντων μέσης μόρφωσης συμφωνούν με την ιδιωτικοποίηση της Υδατοπρομήθειας.

Τέλος, περισσότεροι από ένας στους δύο ερωτηθέντες των ηλικιακών ομάδων 35-44 και 55+ με ποσοστά 53% και 52% αντίστοιχα συμφωνούν με την ιδιωτικοποίηση των ταχυδρομείων. Την ίδια άποψη συμμερίζεται και ένας στους δύο ερωτηθέντες της κοινωνικοοικονομικής ομάδας Γ1.

Πίνακας ΒΑ8 - Βαθμός συμφωνίας και διαφωνίας με την ιδιωτικοποίηση κρατικών υπηρεσιών και ημικρατικών οργανισμών



BB ΕΠΕΝΔΥΣΕΙΣ

BB1 Επένδυση ενός σημαντικού ποσού

Οι ερωτηθέντες κλήθηκαν να αναφέρουν τις επιδιώξεις τους, εάν είχαν στην διάθεσή τους ένα σημαντικό ποσό για επένδυση. Οι τέσσερις βασικές επιλογές της κοινής γνώμης για ενδεχόμενη επένδυση είναι οι εξής:

- Αγορά γης (38%)
- Κατάθεση του ποσού στην τράπεζα (14%)
- Αγορά σπιτιού ή διαμερίσματος (13%)
- Διάθεση του ποσού στα παιδιά τους (5%)

Συγκρίνοντας τα αποτελέσματα με αυτά του περσινού Κυπροβαρόμετρου (2009) παρατηρείται ελαφριά αύξηση στο ποσοστό των ερωτηθέντων που δήλωνε ότι θα αγόραζαν σπίτι/διαμέρισμα (από 11% πέρσι στο 13% φέτος), καθώς και στο ποσοστό εκείνων που θα κατέθεταν το ποσό στην τράπεζα (από 11% το 2009 σε 14% το 2010). Από την άλλη, το ποσοστό των ερωτηθέντων που θα διέθεταν σημαντικό χρηματικό ποσό στα παιδιά τους και αυτών που θα επένδυαν στην αγορά γης μειώνεται κατά 2 και 3 εκατοστιαίες μονάδες, αντίστοιχα.

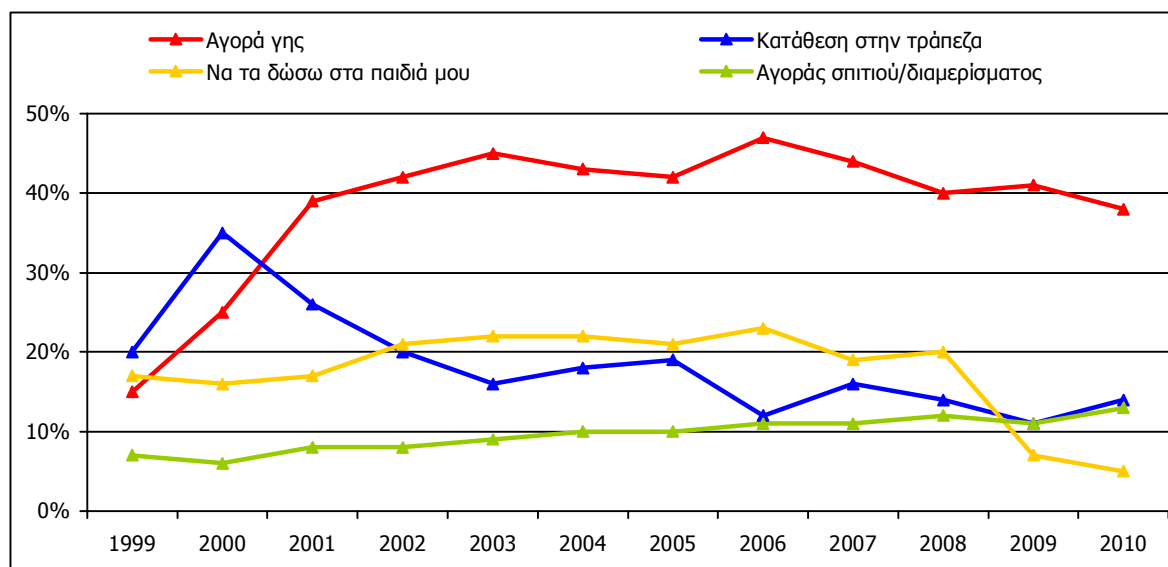
Η τάση των Κυπρίων για αγορά γης αυξανόταν σταθερά από το 2001 μέχρι το 2006, ενώ μέχρι το 2010 παρουσιάζεται μια ελαφριά μείωση στο ποσοστό των ατόμων που θα επένδυε στη αγορά γης (από 47% το 2006 στο 44% το 2007, στο 40% το 2008, στο 41% το 2009 και φέτος (2010) στο 38%). Παρόλα αυτά η επένδυση στην αγορά γης παραμένει η πρώτη επιδίωξη των Κυπρίων. Το ψηλότερο ποσοστό παρουσιάζουν τα άτομα που προέρχονται από την ηλικιακή ομάδα 35-44 (47%) και από τους διαμένοντες στην επαρχία Λευκωσίας (42%).

Μετά την σημαντική αύξηση του ποσοστού που παρατηρήθηκε, όσον αφορά τις καταθέσεις στην τράπεζα, το 2000 (35%) το συγκεκριμένο ποσοστό μειώνεται σταδιακά μέχρι και το 2005, φτάνοντας σ' ένα ποσοστό της τάξης του 20%. Από το 2006 μέχρι και το 2009 συνεχίζεται η καθοδική του πορεία αγγίζοντας το 11%. Στο φετινό Κυπροβαρόμετρο (2010) παρουσιάζει ελαφριά αύξηση φτάνοντας στο 14%. Η κατάθεση του ποσού στην τράπεζα είναι άποψη που στηρίζουν σε μεγαλύτερο βαθμό οι διαμένοντες στις επαρχίες Λάρνακας και Αμμοχώστου με ποσοστά 17% και 27% αντίστοιχα όπως επίσης και οι ερωτηθέντες κατώτερων κοινωνικών τάξεων Γ2 (16%) και Δ-Ε (17%).

Η πρόθεση επένδυσης του ποσού για αγορά σπιτιού ή διαμερίσματος κυμαινόταν σε σταθερά επίπεδα από το 2005 μέχρι και φέτος (2010). Την άποψη αυτή υποστηρίζουν οι ερωτηθείσες γυναίκες, τα άτομα της νεότερης ηλικιακής ομάδας 18-34 (16% και 18% αντίστοιχα), οι διαμένοντες στις επαρχίες Λευκωσίας (17%) και Λάρνακας (14%) όπως και τα άτομα της κοινωνικοοικονομικής ομάδας Γ2 με ποσοστό 15%.

Τέλος, η πρόθεση για διάθεση του ποσού στα παιδιά, υποστηρίζεται κυρίως από τις γυναίκες, από τα άτομα κατώτερων κοινωνικοοικονομικών τάξεων Γ2 και Δ-Ε όπως επίσης και από τους ερωτηθέντες κατώτερης μόρφωσης.

Πίνακας BB1 - Αν είχατε ένα σημαντικό ποσό να επενδύσετε, ποιες θα ήταν οι επιδιώξεις σας;

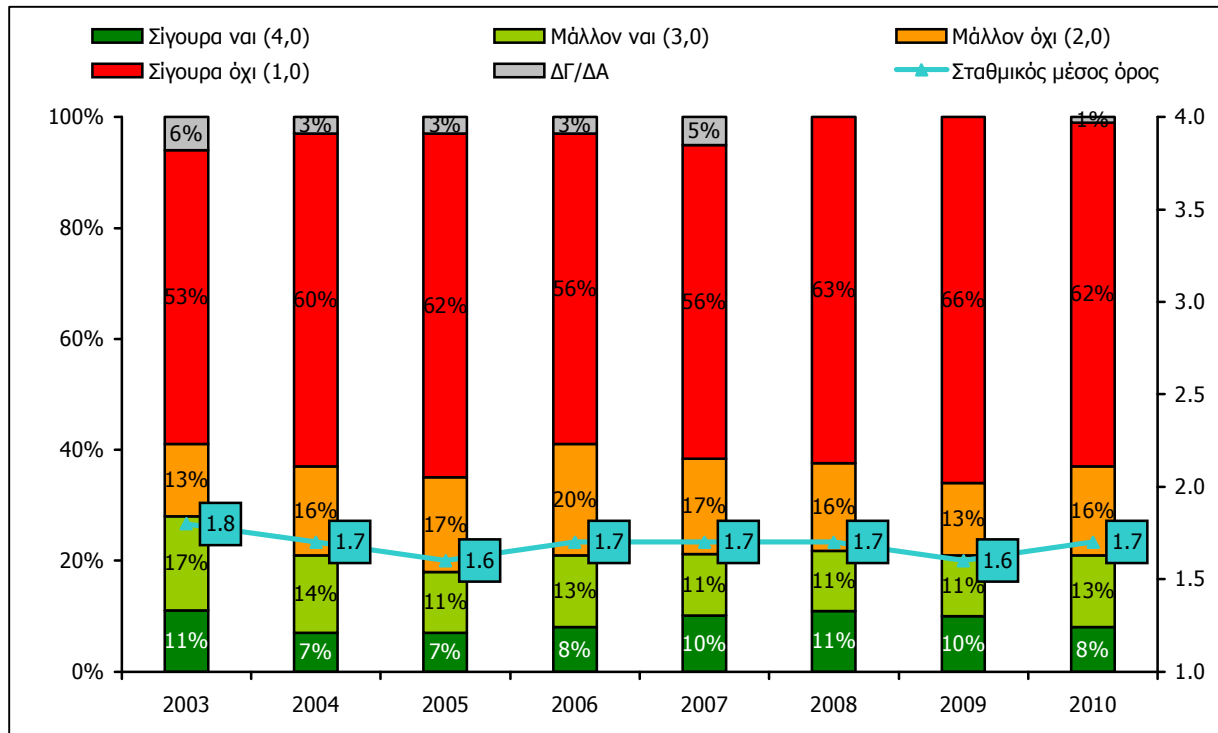


BB2 Πρόθεση αγοράς ακινήτου τα προσεχή 1-2 χρόνια

Ένας στους πέντε ερωτηθέντες (21%) σκοπεύει να αγοράσει ακίνητο εντός των επόμενων 1-2 χρόνων, ποσοστό που εμφανίζεται το ίδιο με εκείνο των προηγούμενων τεσσάρων ετών. Από την άλλη, περισσότεροι από τέσσερις στους πέντε (78%) ερωτηθέντες δεν έχουν πρόθεση να αγοράσουν ακίνητο τα επόμενα χρόνια.

Τα ποσοστά διαφοροποιούνται ανάμεσα στις δημογραφικές ομάδες. Τα άτομα που παρουσιάζονται πιο θετικά στην αγορά ακινήτων ανήκουν στην νεαρότερη ηλικιακή ομάδα 18-34 χρονών (33%), είναι άτομα της ανώτερης κοινωνικοοικονομικής τάξης Α-Β (35%) και ψηλού μορφωτικού επιπέδου (25%).

Πίνακας BB2 - Πρόθεση αγοράς ακινήτου τα προσεχή 1-2 χρόνια



BB3 Εκτίμηση της εξέλιξης των τιμών των ακινήτων τα προσεχή 1-2 χρόνια

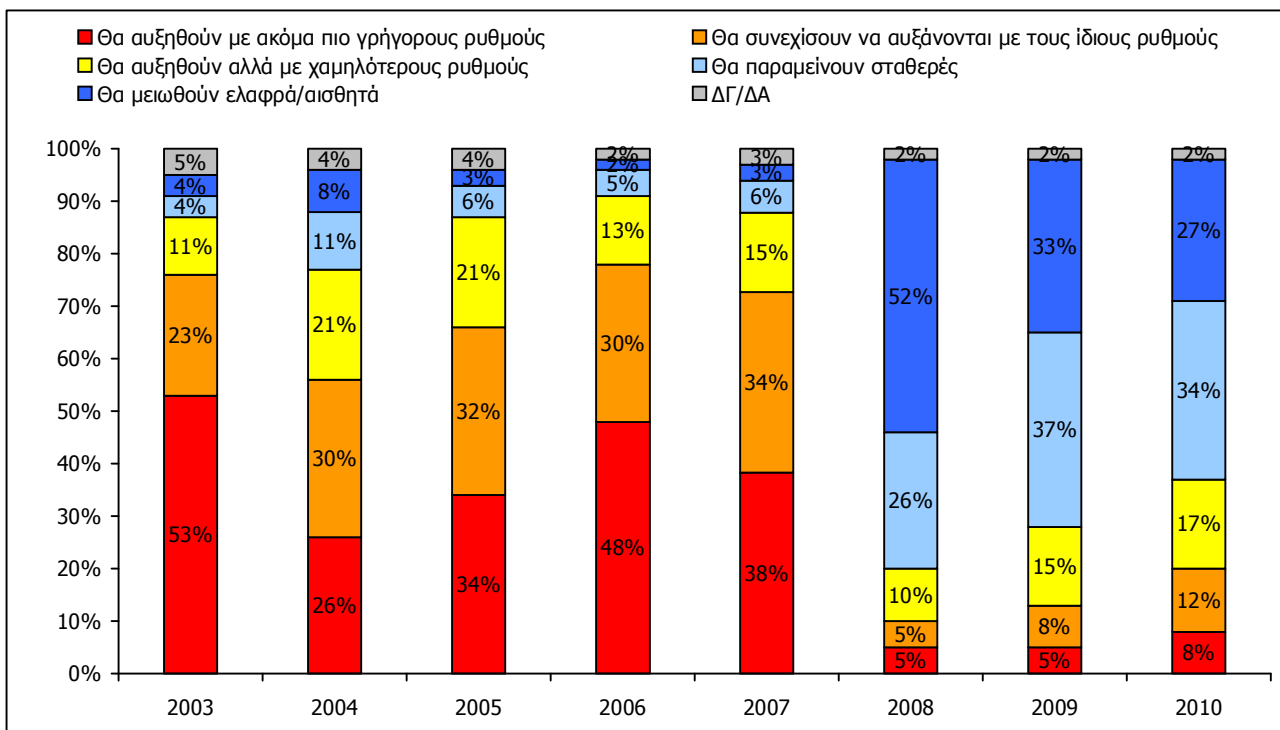
Μείωση στο ποσοστό, όσον αφορά στην εκτίμηση των Κυπρίων ότι οι τιμές των ακινήτων θα μειωθούν, παρουσιάζει το φετινό Κυπροβαρόμετρο (2010), από 33% το 2009 στο 27%. Η πρόβλεψη ότι οι τιμές των ακινήτων τα προσεχή 1-2 χρόνια θα αυξηθούν με τους ίδιους ρυθμούς αυξάνεται κατά τέσσερις ποσοστιαίες μονάδες αφού φτάνει στο 12%. Ένας στους τρεις ερωτηθέντες (34%) ισχυρίζεται ότι οι τιμές θα παραμείνουν σταθερές ενώ το 8% των ερωτηθέντων πιστεύουν ότι θα αυξηθούν με ακόμα πιο γρήγορους ρυθμούς. Ποσοστό 17% των ερωτηθέντων θεωρεί ότι οι τιμές ακινήτων τα προσεχή 1-2 χρόνια, θα αυξηθούν αλλά με χαμηλότερους ρυθμούς.

Την άποψη ότι οι τιμές των ακινήτων θα αυξηθούν με ακόμα γρηγορότερους ρυθμούς συμμαρρίζονται κυρίως οι γυναίκες (11%) και τα άτομα της νεότερης ηλικιακής ομάδας, 18-34, με ποσοστό 12%. Επιπρόσθετα, ποσοστό 20% των ερωτηθέντων της ίδιας ηλικιακής ομάδας (18-34) θεωρούν ότι τα ακίνητα θα συνεχίσουν να αυξάνονται με τους ίδιους ρυθμούς. Την ίδια άποψη συμμαρρίζεται και το 16% των ερωτηθέντων κατοίκων της επαρχίας Λευκωσίας.

Σημαντικά ποσοστά των ερωτηθέντων των ηλικιακών ομάδων 45-54 και άνω των 55 χρονών ισχυρίζονται πως οι τιμές ακινήτων θα παραμείνουν στάσιμες τα προσεχή 1-2 χρόνια (ποσοστά 40% και 38% αντίστοιχα). Την ίδια γνώμη έχουν και οι διαμένοντες στις επαρχίες Λεμεσού (39%) και Αμμοχώστου (50%).

Τέλος, την άποψη ότι οι τιμές ακινήτων θα μειωθούν στηρίζουν περισσότερο οι άντρες (30%), τα άτομα ηλικιακής ομάδας 35-44 (34%) και οι διαμένοντες στις επαρχίες Λάρνακας και Πάφου με αντίστοιχα ποσοστά 37% και 31%.

Πίνακας BB3 - Εκτίμηση της εξέλιξης των τιμών των ακινήτων τα προσεχή 1-2 χρόνια



ΓΑ ΚΟΙΝΩΝΙΑ/ΠΟΙΟΤΗΤΑ ΖΩΗΣ/ΚΟΙΝΩΝΙΚΕΣ ΑΞΙΕΣ-ΘΕΣΜΟΙ

ΓΑ1 Το σοβαρότερο πρόβλημα που αντιμετωπίζει σήμερα η Κύπρος μετά το εθνικό θέμα

Οι ερωτηθέντες κλήθηκαν να δηλώσουν τα προβλήματα που θεωρούν ως τα σοβαρότερα που αντιμετωπίζει η Κύπρος μετά το εθνικό θέμα.

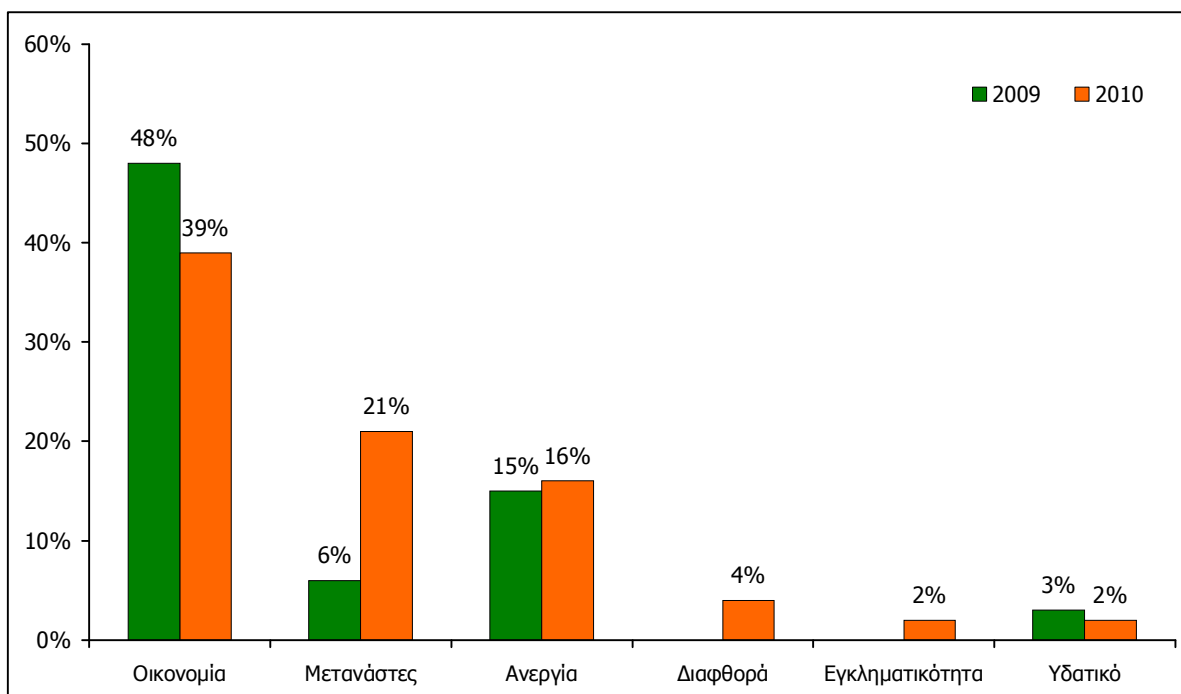
Δύο στους πέντε Κύπριους (39%) δηλώνουν την οικονομία ως το κυριότερο πρόβλημα που αντιμετωπίζει σήμερα η Κύπρος. Ακολουθούν τα προβλήματα των μεταναστών (21%) και της ανεργίας (16%). Η διαφθορά θεωρείται επίσης σοβαρό πρόβλημα μετά το κυπριακό (4%). Με χαμηλότερα ποσοστά να ακολουθούν το υδατικό (2%) και η εγκληματικότητα (2%).

Εξετάζοντας τα αποτελέσματα του φετινού Κυπροβαρόμετρου (2010) με αυτά του περσινού (2009), παρουσιάζεται σημαντική αύξηση στην αναφορά του προβλήματος των μεταναστών, από 6% πέρσι σε 21% φέτος ενώ η αναφορά στην οικονομία μειώνεται κατά 9 εκατοστιαίες μονάδες. Τέλος το ποσοστό εκείνων που θεωρούν την ανεργία ως σημαντικότερο πρόβλημα μετά το κυπριακό, παραμένει στα ίδια με τα περσινά επίπεδα.

Σημαντικές διαφοροποιήσεις παρατηρούνται σε πολλές δημογραφικές ομάδες. Οι διαμένοντες στην επαρχία Λάρνακας και τα άτομα μέσης μόρφωσης (30% και 23% αντίστοιχα) δήλωσαν σε ψηλότερα ποσοστά την ανησυχία τους για την αύξηση μεταναστών στην Κύπρο. Από την άλλη, οι ερωτηθείσες γυναίκες (20%), τα άτομα ηλικιακών ομάδων 18-34 (22%) και 45-54 (18%), τα άτομα που διαμένουν στην επαρχία Πάφου (24%) και οι ερωτηθέντες της κοινωνικοοικονομικής ομάδας Γ2 (19%) αναφέρουν την ανεργία ως το σοβαρότερο πρόβλημα που αντιμετωπίζει σήμερα η Κύπρος μετά το εθνικό.

Ποσοστό 5% των Κυπρίων που διαμένουν στη Λευκωσία και τα άτομα των ψηλών κοινωνικοοικονομικών ομάδων Α-Β (9%) και Γ1 (5%) καθώς και τα άτομα με ανώτερη μόρφωση (6%) δηλώνουν τη διαφθορά ως σημαντικό πρόβλημα μετά το κυπριακό.

Πίνακας ΓΑ1 – Το σοβαρότερο πρόβλημα που αντιμετωπίζει σήμερα η Κύπρος, μετά το εθνικό θέμα

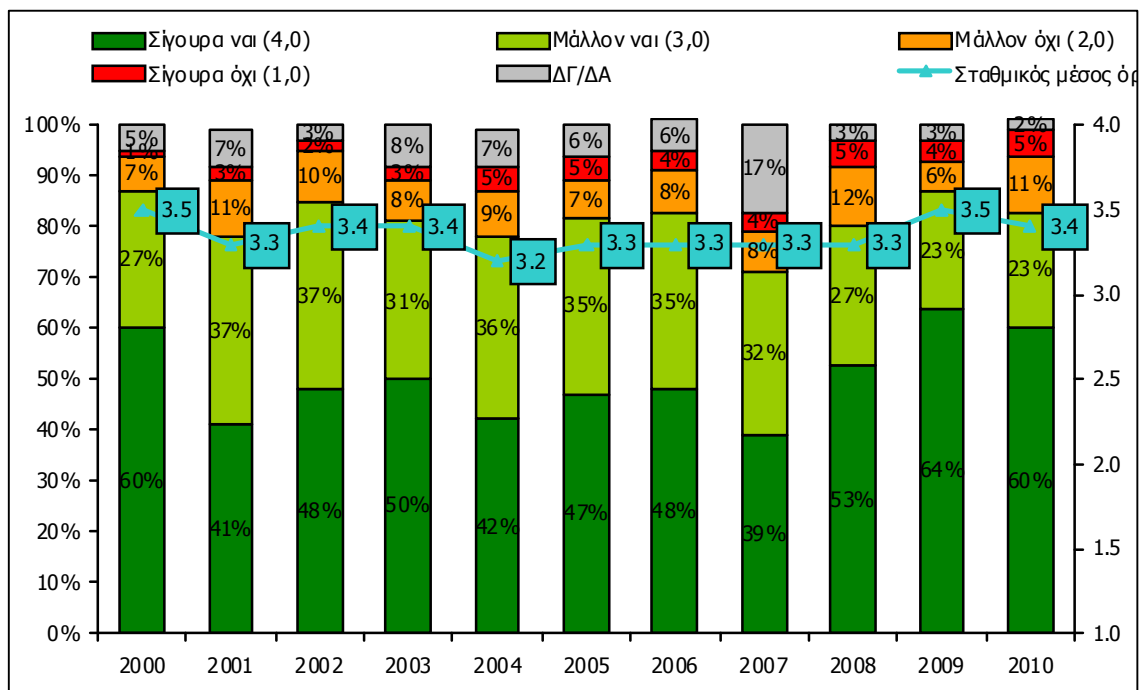


ΓΑ2 Αντιμετωπίζει ή όχι η Κύπρος κρίση θεσμών;

Η πλειοψηφία των Κυπρίων (83%) πιστεύει ότι η Κύπρος αντιμετωπίζει σήμερα κρίση θεσμών, άποψη η οποία παρουσιάζει ελαφρά μείωση σε σχέση με πέρσι (87%).

Οι ερωτηθέντες των ηλικιακών ομάδων 35-44 και άνω των 55 χρονών πιστεύουν ότι η χώρα αντιμετωπίζει κρίση θεσμών με ποσοστά 86% και 84% αντίστοιχα. Την ίδια άποψη συμμερίζονται οι ερωτηθέντες προερχόμενοι από τις μεσαίες κοινωνικοοικονομικές τάξεις Γ1 (84%) και Γ2 (83%) καθώς και οι ερωτηθέντες ανώτερης και μέσης μόρφωσης με ποσοστά 86% και 79% αντίστοιχα.

Πίνακας ΓΑ2 - Αντιμετωπίζει ή όχι η Κύπρος κρίση θεσμών;



ΓΑ3 Θεσμοί που αντιμετωπίζουν τη μεγαλύτερη κρίση

Αυξητική τάση παρατηρήθηκε κατά την περίοδο 2002-2006 στην αναφορά για την κρίση που περνά ο θεσμός της οικογένειας (από 18% σε 33%). Στο Κυπροβαρόμετρο (2007), η αναφορά στην οικογένεια μειώνεται στο 24%, για να αυξηθεί τον επόμενο χρόνο (2008) στο 31% και να σταθεροποιηθεί στο Κυπροβαρόμετρο του 2009 στο 30%. Και στο φετινό Κυπροβαρόμετρο (2010), παραμένει σταθερό με το ποσοστό 30%. Παρόλα αυτά, παραμένει πρώτος ως θεσμός που αντιμετωπίζει τη μεγαλύτερη κρίση.

Η κρίση αξιοπιστίας της πολιτικής ηγεσίας παρουσίαζε από το 2004 μέχρι το 2007 αυξητική τάση. Το 2004 το ποσοστό αυξάνεται στο 14% σε σχέση με το 10% που ήταν το 2003. Συνεχίζει την αυξητική του πορεία για τις επόμενες δύο χρονιές φτάνοντας στο 16%, ενώ ακόμη μεγαλύτερο παρουσιάζεται το αντίστοιχο ποσοστό για το 2007 (19%), καταλαμβάνοντας έτσι τη δεύτερη θέση μεταξύ των θεσμών που αντιμετωπίζουν κρίση. Στο Κυπροβαρόμετρο 2008 έρχεται στην τέταρτη θέση ανάμεσα στους θεσμούς που αντιμετωπίζουν κρίση, αφού, ένας στους δέκα ερωτηθέντες (11%), δηλώνει την πολιτική ηγεσία ως θεσμό με κρίση. Το 2009 αλλά και φέτος (2010) κατατάσσεται στην δεύτερη θέση με ποσοστό 17% και 20% αντίστοιχα.

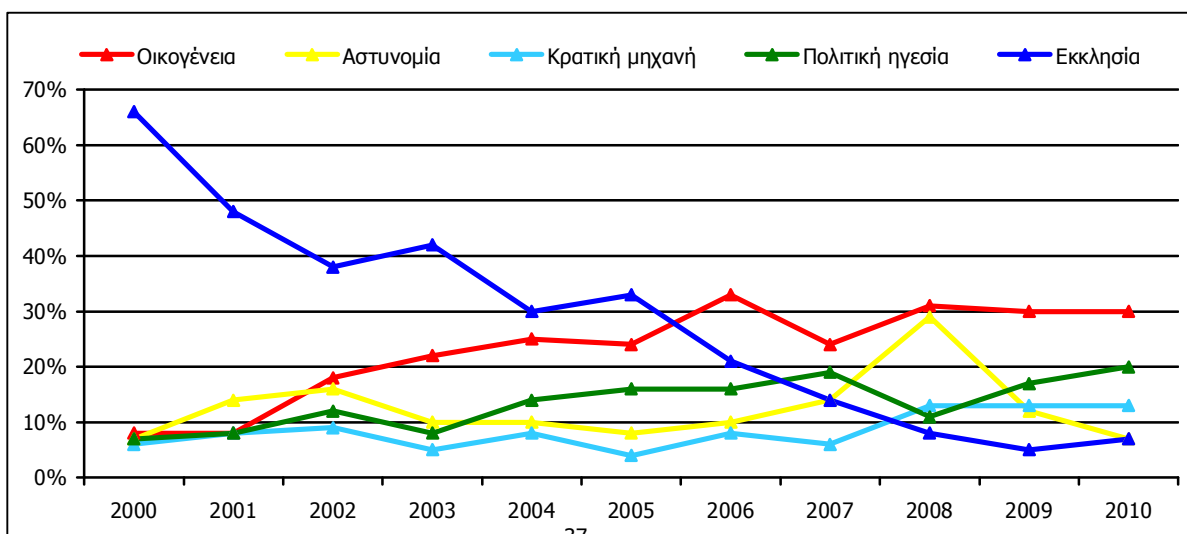
Η κρατική μηχανή ως θεσμός, από το 2000 μέχρι το 2007 παρουσίαζε αυξομείωση στα ποσοστά της, που κυμαίνονταν από 4% ως 9%. Το 2008, το 2009 αλλά και φέτος (2010), η κρατική μηχανή, έρχεται τρίτη, ως ο θεσμός με τη μεγαλύτερη κρίση, καθώς αναφέρεται από το 13% του πληθυσμού.

Το ποσοστό των ερωτηθέντων που έχουν την άποψη ότι η Αστυνομία διέρχεται κρίση, παρουσίασε αυξητική τάση από το 2000 μέχρι το 2002. Τις τέσσερις επόμενες χρονιές το συγκεκριμένο ποσοστό μειώνεται σταθερά και από 16% που ήταν το 2002 φτάνει στο 8% το 2005. Τις τρεις τελευταίες χρονιές αυξάνεται και πάλι στο 10% το 2006, στο 14% το 2007 και στο 29% το 2008. Τις δυο τελευταίες χρονιές, 2009 και 2010, το ποσοστό των Κυπρίων που δηλώνουν ότι η Αστυνομία διέρχεται κρίση μειώνεται αισθητά στο 12% και το 7% αντίστοιχα.

Συγκρίνοντας τα αποτελέσματα από το 2000 μέχρι και το 2009, σημαντική μείωση παρατηρείται στην άποψη ότι η Εκκλησία αντιμετωπίζει κρίση. Ενώ το 2000 σχεδόν επτά στους δέκα (66%) ερωτηθέντες πίστευαν ότι η Εκκλησία είναι ένας θεσμός που αντιμετωπίζει κρίση, η υποστήριξη της άποψης αυτής μειώνεται αισθητά το 2001 σε 48%. Το ποσοστό αυτό μειώνεται ακόμη περισσότερο το 2002 σε 38% και το 2003 σημειώνει μικρή άνοδο σε 42%. Τις επόμενες δύο χρονιές, 2004 και 2005, σταθεροποιείται περίπου στο 30%, ενώ συνεχίζει την καθοδική του πορεία το 2006 και το 2007 φτάνοντας στο 21% και στο 14% αντίστοιχα. Το 2008 το ποσοστό αναφοράς για την Εκκλησία μειώνεται περαιτέρω στο 8% και το 2009 καταλήγει στο 5%. Στο φετινό Κυπροβαρόμετρο (2010) αυξάνεται κατά δύο ποσοστιαίες μονάδες και φτάνει στο 7%.

Κρίση στο θεσμό της οικογένειας αναφέρουν περισσότερο οι ερωτηθείσες γυναίκες (34%), οι διαμένοντες στην επαρχία Λευκωσίας και οι ερωτηθέντες της χαμηλότερης κοινωνικοοικονομικής τάξης Δ-Ε (33% και 38% αντίστοιχα). Αντίθετα, οι άντρες, τα άτομα ηλικιακής ομάδας 35-44 και οι προερχόμενοι από τις κοινωνικοοικονομικές τάξεις Α-Β και Γ1 θεωρούν την κρίση αξιοπιστίας της πολιτικής ηγεσίας ως το θεσμό με την μεγαλύτερη κρίση. Επιπρόσθετα, οι διαμένοντες στην επαρχία Αμμοχώστου και οι ερωτηθέντες της κοινωνικοοικονομικής ομάδας Γ2 θεωρούν ότι η κρατική μηχανή, ως θεσμός, αντιμετωπίζει τη μεγαλύτερη κρίση. Τέλος, τα άτομα που διαμένουν στην επαρχία Λεμεσού θεωρούν την Εκκλησία, θεσμό που αντιμετωπίζει τη μεγαλύτερη κρίση.

Πίνακας ΓΑ3 - Ποιοι θεσμοί αντιμετωπίζουν τη μεγαλύτερη κρίση;



ΓΑ4 Βαθμός εμπιστοσύνης στους θεσμούς

Σχετικά με το θέμα των θεσμών ζητήθηκε από τους ερωτηθέντες να εκφράσουν και το βαθμό εμπιστοσύνης που έχουν προς την Εκκλησία, την Κυπριακή Δημοκρατία, την Ευρωπαϊκή Ένωση, τη Βουλή, τα κυπριακά κόμματα, τον κυπριακό στρατό, την Αστυνομία, τις τοπικές αρχές και τα Ηνωμένα Έθνη. Παρατηρώντας αναλυτικά το σταθμικό μέσο όρο, φαίνεται ότι μεγαλύτερο βαθμό εμπιστοσύνης συγκεντρώνουν οι θεσμοί της Κυπριακής Δημοκρατίας, της Εκκλησίας, της Αστυνομίας, της Ευρωπαϊκής Ένωσης και του Στρατού.

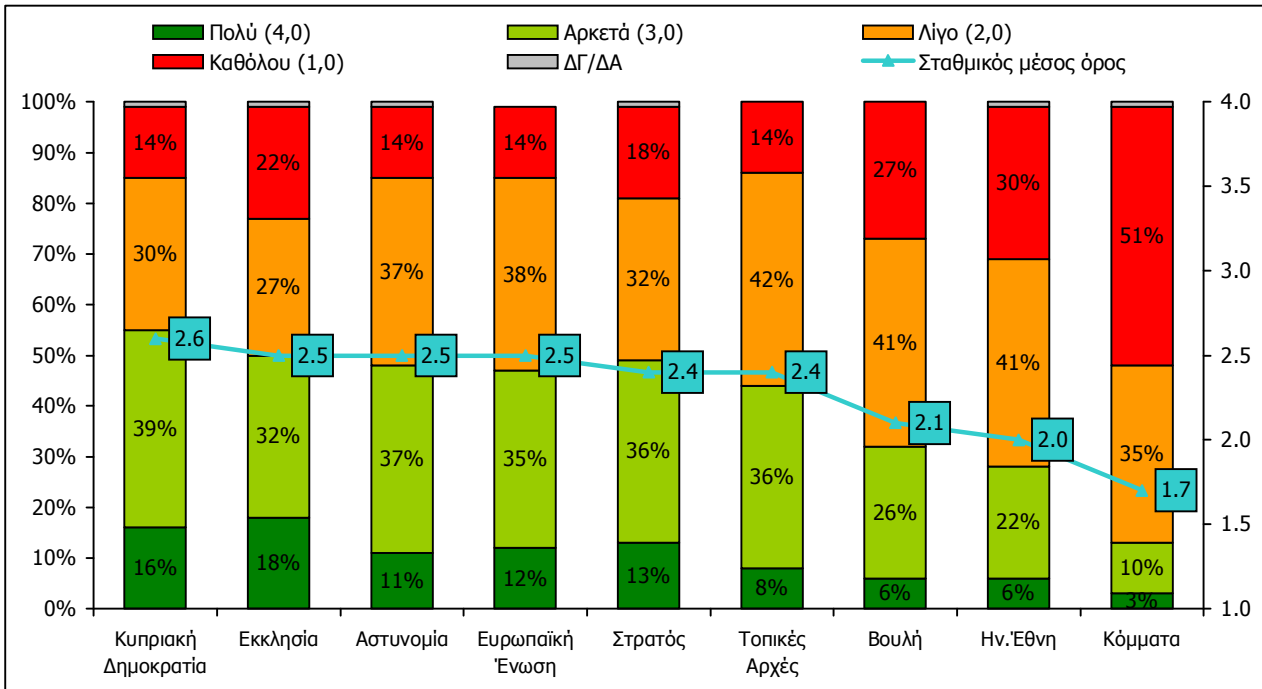
Ποσοστό 55% των ερωτηθέντων δηλώνει ότι εμπιστεύεται, πολύ ή αρκετά την Κυπριακή Δημοκρατία, ενώ το αντίστοιχο ποσοστό για την εκκλησία ανέρχεται στο 50%. Ένας στους δύο ερωτηθέντες εκφράζει εμπιστοσύνη στην Αστυνομία, την Ευρωπαϊκή Ένωση και το Στρατό με ποσοστά 48%, 47% και 49% αντίστοιχα. Λιγότερη εμπιστοσύνη φαίνεται να έχουν οι Κύπριοι στο θεσμό των τοπικών αρχών (44%), της κυπριακής Βουλής (32%) και των Ηνωμένων Εθνών (28%), ενώ η εμπιστοσύνη προς τα κόμματα περιορίζεται μόλις στο 13%.

Το θέμα αυτό παρουσιάζει ιδιαίτερο ενδιαφέρον εξετάζοντας το βαθμό εμπιστοσύνης στον κάθε θεσμό με βάση τη δημογραφική του ανάλυση. Συγκεκριμένα, ψηλό βαθμό εμπιστοσύνης στην Εκκλησία, Κυπριακή Δημοκρατία και στρατό εξέφρασαν τα άτομα ηλικίας άνω των 55 ετών και οι ερωτηθέντες που ανήκουν στη χαμηλότερη κοινωνικοοικονομική τάξη Δ-Ε.

Οι θεσμοί της Ευρωπαϊκής Ένωσης (51%) και των Ηνωμένων Εθνών (38%) φαίνεται να έχουν κερδίσει το μεγαλύτερο μερίδιο εμπιστοσύνης κυρίως από τους ερωτώμενους της νεαρότερης ηλικιακής ομάδας 18-34, καθώς και από τα άτομα που ανήκουν στις ψηλότερες κοινωνικοοικονομικές ομάδες Α και Β (62% και 37% αντίστοιχα).

Η πλειοψηφία των ερωτηθέντων της ψηλότερης κοινωνικής ομάδας Α-Β (84%) δήλωσε λίγη ή καθόλου εμπιστοσύνη στα κόμματα. Τέλος, οι διαμένοντες στην επαρχία Πάφου εμπιστεύονται λιγότερο από τους υπόλοιπους τους θεσμούς της Κυπριακής Βουλής και της Αστυνομίας, αντίθετα από τους ερωτηθέντες της επαρχίας Λεμεσού που δηλώνουν εμπιστοσύνη στο θεσμό των τοπικών αρχών.

Πίνακας ΓΑ4 - Βαθμός εμπιστοσύνης στους θεσμούς



ΓΑ5 Παράγοντες που θα επηρέαζαν περισσότερο την απόφαση τους αν θα ξεκινούσαν καινούρια δουλειά

Στο φετινό Κυπροβαρόμετρο (2010) ζητήθηκε από τους ερωτηθέντες να δηλώσουν τους παράγοντες εκείνους που θα επηρέαζαν περισσότερο την απόφαση τους στο ξεκίνημα μιας καινούριας εργασίας.

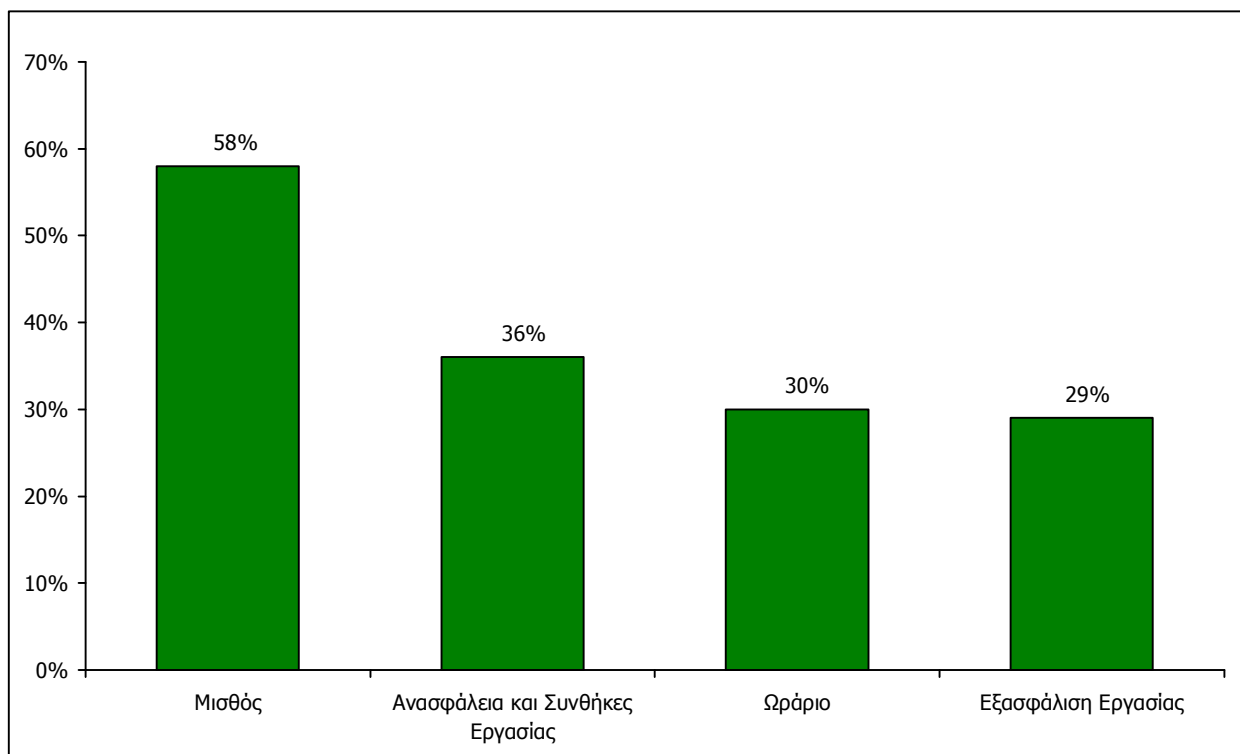
Το μεγαλύτερο ποσοστό των ερωτηθέντων (58%) δηλώνει ότι ο σημαντικότερος παράγοντας για τον οποίο θα ξεκινούσαν καινούρια δουλειά είναι ο μισθός. Παράλληλα, ποσοστό 36% δηλώνει ότι η ασφάλεια και οι συνθήκες εργασίας είναι επίσης ένας σημαντικός συντελεστής. Επιπρόσθετα, ποσοστό 30% και 29% των ερωτηθέντων αντίστοιχα, θεωρούν ότι το ωράριο και η εξασφάλιση εργασίας είναι παράγοντες που θα επηρέαζαν σημαντικά την απόφαση τους να ξεκινούσαν καινούρια δουλειά.

Από τη δημογραφική ανάλυση φαίνεται ότι ο μισθός απασχολεί κυρίως τα άτομα ηλικιακών ομάδων 18-34 και 35-44 με ποσοστά 66% και 60% αντίστοιχα. Επίσης, οι ηλικιακές ομάδες 35-44, 45-54 και 55+ θεωρούν ότι η ασφάλεια και οι συνθήκες εργασίας θα επηρέαζαν σημαντικά την απόφαση τους στο ξεκίνημα μιας νέας απασχόλησης με ποσοστά 39%, 37% και 40% αντίστοιχα. Τα άτομα ηλικίας 45-54 (35%) θεωρούν και την εξασφάλιση εργασίας σημαντική παράμετρο στο ξεκίνημα μιας νέας δουλειάς.

Όσον αφορά στις επαρχίες, αξιοσημείωτο είναι το γεγονός ότι δύο στους πέντε διαμένοντες στην επαρχία Πάφου (42%), θεωρούν την εξασφάλιση εργασίας σημαντικό παράγοντα στην απόφασή τους να ξεκινήσουν μία καινούρια εργασία.

Τα άτομα που ανήκουν στις κοινωνικές ομάδες Α-Β (42%) και Γ1 (41%) θεωρούν σε μεγαλύτερο βαθμό από τους υπόλοιπους ότι η ασφάλεια και οι συνθήκες εργασίας είναι ένας σημαντικός παράγοντας τον οποίο θα λάμβαναν υπόψη. Παράλληλα, αξιοσημείωτο είναι το ποσοστό των ερωτηθέντων της κοινωνικοοικονομικής ομάδας Γ2 (62%), οι οποίοι θεωρούν ότι ο μισθός θα επηρέαζε ιδιαίτερα την απόφαση τους να ξεκινήσουν καινούρια δουλειά. Τέλος, ποσοστό 37% της χαμηλότερης κοινωνικοοικονομικής ομάδας Δ-Ε, δηλώνει πως η εξασφάλιση εργασίας είναι σημαντικός παράγοντας για αυτούς.

Πίνακας ΓΑ5 - Παράγοντες που θα επηρέαζαν περισσότερο την απόφαση τους αν θα ξεκινούσαν καινούρια δουλειά



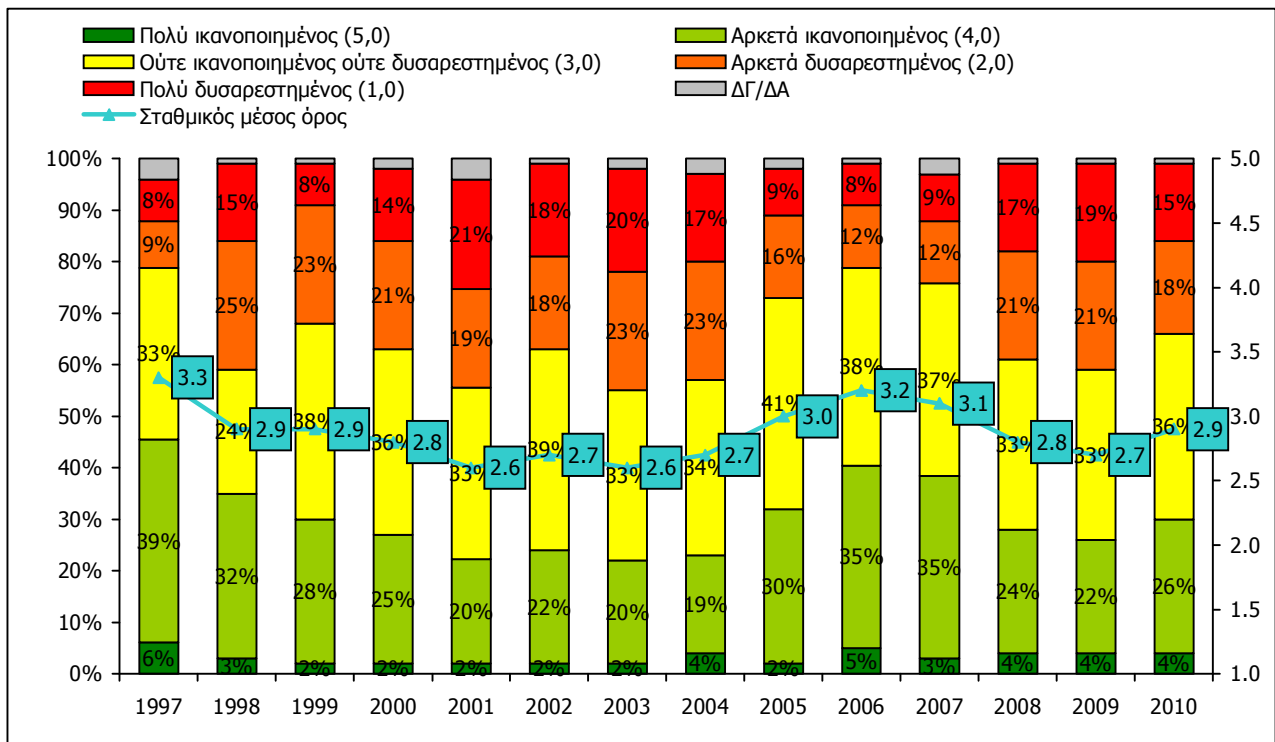
ΓΑ6 Ικανοποίηση από το επίπεδο προστασίας του καταναλωτή στην Κύπρο

Στη διάρκεια της περιόδου 1997-2004 παρατηρήθηκε μια σταθερή μείωση του βαθμού ικανοποίησης για το επίπεδο προστασίας του καταναλωτή στην Κύπρο. Η μείωση αυτή ανατράπηκε το 2005, όταν από 19% που έφτασε το 2004 ανήλθε στο 32%. Το 2006 το επίπεδο ικανοποίησης του Κύπριου καταναλωτή εμφανίζεται ακόμη πιο ψηλό, φτάνοντας το 40%, ενώ περίπου στα ίδια περίπου επίπεδα κυμαίνεται και το 2007 (38%). Στο Κυπροβαρόμετρο του 2008 το ποσοστό της ικανοποίησης των Κυπρίων από το επίπεδο της προστασίας του καταναλωτή, μειώνεται, κατά δέκα ποσοστιαίες μονάδες (28%) και φτάνει τα επίπεδα του 2000. Το 2009 μειώνεται ελαφριά κατά 2 εκατοστιαίες μονάδες (26%).

Στο φετινό Κυπροβαρόμετρο (2010) οι Κύπριοι δείχνουν να είναι κάπως πιο αισιόδοξοι αφού το ποσοστό ικανοποίησης τους φτάνει στο 30%. Παράλληλα, ένας στους τρεις ερωτηθέντες (33%) δηλώνει δυσαρέσκεια από το επίπεδο προστασίας που παρέχεται στον καταναλωτή. Ποσοστό της τάξης του 36% παραμένει ουδέτερο.

Περισσότερο ικανοποιημένα παρουσιάζονται τα άτομα ηλικίας 35-44 και άνω των 55 ετών με ποσοστό 31% και 32% αντίστοιχα. Την ίδια άποψη συμμερίζονται και τα άτομα κατώτατης κοινωνικής τάξης Δ-Ε (37%), όπως επίσης και τα άτομα με κατώτερη μόρφωση (38%).

Πίνακας ΓΑ6 - Ικανοποίηση από το επίπεδο προστασίας του καταναλωτή στην Κύπρο

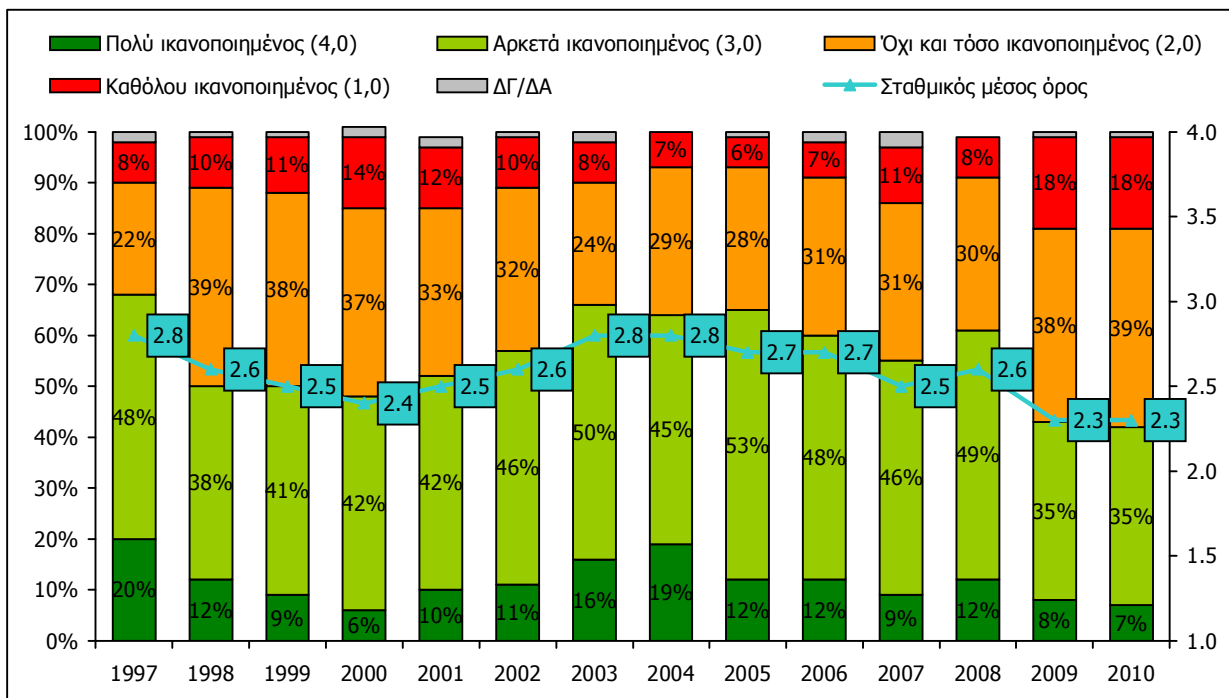


ΓΑ7 Ικανοποίηση για τον τρόπο που λειτουργεί η δημοκρατία στην Κύπρο

Το 1997 ποσοστό 68% δήλωνε ότι ήταν πολύ ή αρκετά ικανοποιημένο από τον τρόπο λειτουργίας της δημοκρατίας στην Κύπρο, ενώ από το 1998 μέχρι το 2002 παρατηρείται μια σταδιακή πτώση του ποσοστού. Αντίθετα, το 2003 και το 2004 το ποσοστό ικανοποίησης για τον τρόπο που λειτουργεί η δημοκρατία στην Κύπρο αυξάνεται κατά εννιά περίπου εκατοστιαίες μονάδες (66% και 64%, αντίστοιχα) σε σχέση με 57% τον προηγούμενο χρόνο, για να παραμείνει στα ίδια περίπου επίπεδα και το 2005 (65%). Το 2006 το ποσοστό αυτό υποχώρησε στο 60%, το 2007 υποχωρεί ακόμη περισσότερο στο 55%, για να αυξηθεί σε μικρό βαθμό, τον επόμενο χρόνο, στο 61%. Στο Κυπροβαρόμετρο του 2009 το ποσοστό των ερωτηθέντων που είναι πολύ ή αρκετά ικανοποιημένοι από τον τρόπο που λειτουργεί η δημοκρατία στη Κύπρο σήμερα, ανέρχεται στο 43%. Από την άλλη, ποσοστό 56% των Κυπρίων δηλώνει δυσαρέσκεια στο τρόπο λειτουργίας της δημοκρατίας. Στο φετινό Κυπροβαρόμετρο (2010), το ποσοστό των ερωτηθέντων που δηλώνει πολύ ή αρκετά ικανοποιημένο από τον τρόπο που λειτουργεί η δημοκρατία στην Κύπρο παραμένει περίπου στα ίδια με τα περσινά επίπεδα (42%) όπως και το ποσοστό αυτών που δηλώνουν δυσαρεστημένοι (57%).

Η δημογραφική ανάλυση παρουσιάζει περισσότερο ικανοποιημένους τους άντρες ερωτηθέντες (51%) καθώς και τα άτομα από την επαρχία Πάφου (42%). Αντίθετα, τα άτομα της νεαρότερης ηλικιακής ομάδας (18-34) φαίνεται να είναι δυσαρεστημένοι με τον τρόπο που λειτουργεί η δημοκρατία στην Κύπρο (59%). Την ίδια άποψη συμμερίζονται και τα άτομα ανώτερης μόρφωσης.

Πίνακας ΓΑ7 - Ικανοποίηση για τον τρόπο που λειτουργεί η δημοκρατία στην Κύπρο

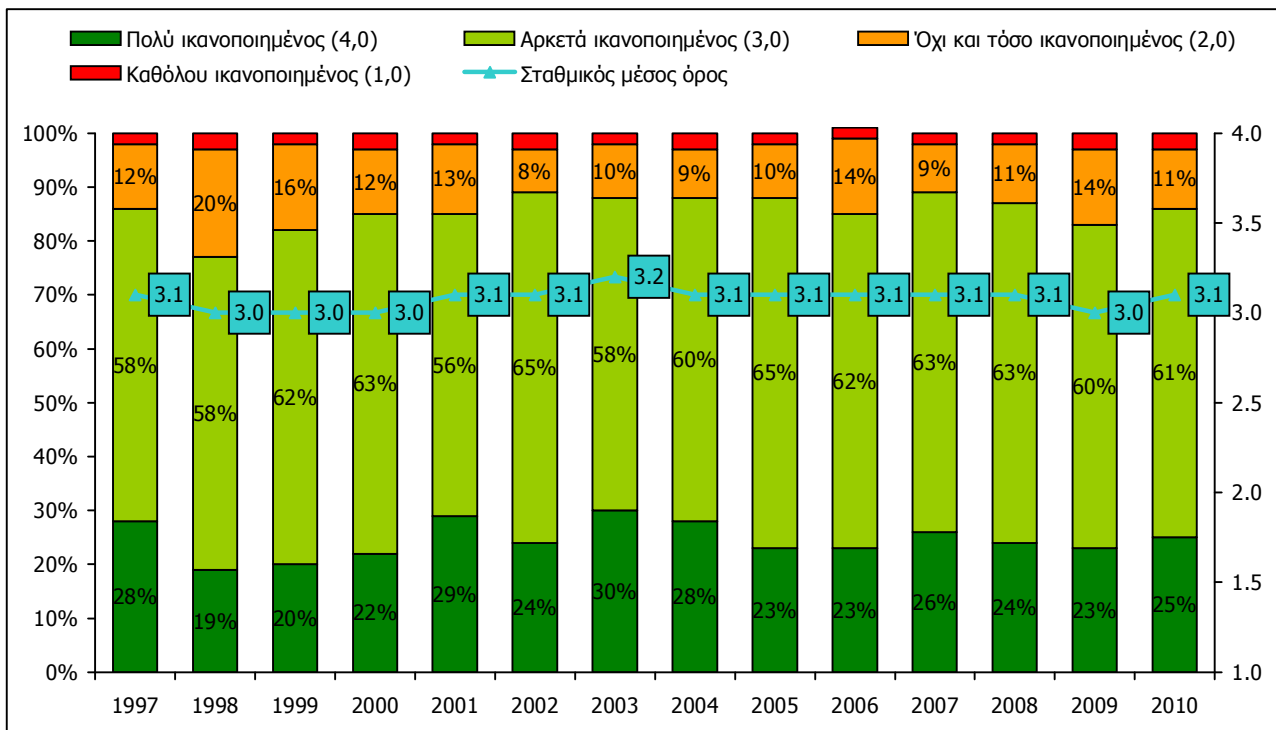


ΓΑ8 Ικανοποίηση από τη ζωή

Διαχρονικά παρατηρείται μια σταθερότητα στην άποψη των Κυπρίων όσον αφορά το βαθμό ικανοποίησής τους από την προσωπική τους ζωή. Όπως και όλα τα προηγούμενα χρόνια, έτσι και στο φετινό Κυπροβαρόμετρο (2010) η πλειονότητα των ερωτηθέντων (86%) δηλώνουν πολύ ή αρκετά ικανοποιημένοι από τη ζωή τους.

Περισσότερο ικανοποιημένα από τη ζωή τους, συγκριτικά με τους υπόλοιπους, προκύπτει να είναι τα άτομα που ανήκουν στην ψηλότερη κοινωνικοοικονομική τάξη Α-Β (95%) όπως επίσης και τα άτομα ανώτερου μορφωτικού επιπέδου (90%). Την ίδια άποψη συμμερίζονται και οι διανεμόντες στην επαρχία Λάρνακας (89%).

Πίνακας ΓΑ8 - Ικανοποίηση από τη ζωή



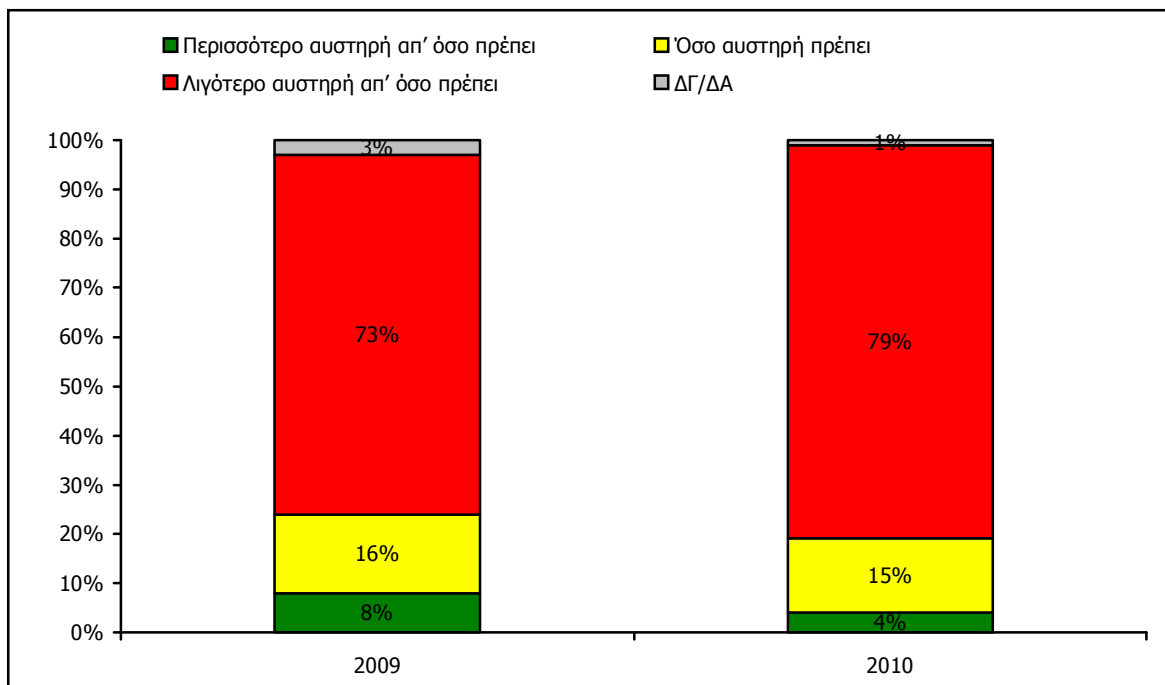
ΓΒ ΜΕΤΑΝΑΣΤΕΥΣΗ/ΚΑΖΙΝΟ/ΣΥΓΚΟΙΝΩΝΙΕΣ

ΓΒ1 Μεταναστευτική πολιτική

Περίπου τέσσερις στους πέντε Κύπριους (79%) θεωρούν ότι η πολιτική που ασκεί η Κύπρος στο ζήτημα της μετανάστευσης είναι λιγότερο αυστηρή απ' όσο πρέπει. Από την άλλη μόλις 4% του πληθυσμού τη θεωρεί πιο αυστηρή απ' όσο πρέπει ενώ ποσοστό 15% δηλώνει ότι η πολιτική που ασκείται όσο αφορά στο θέμα αυτό είναι όσο αυστηρή πρέπει. Συγκρίνοντας τα φετινά αποτελέσματα με αυτά του προηγούμενου χρόνου δεν παρατηρούνται ουσιαστικές αλλαγές, εκτός από μικρή αύξηση (6%) στο ποσοστό αυτών που πιστεύουν ότι η μεταναστευτική πολιτική που ασκεί η χώρα μας είναι λιγότερο αυστηρή απ' όσο πρέπει (από 73% πέρσι σε 79% φέτος).

Εξετάζοντας τα αποτελέσματα ανάμεσα στις δημογραφικές ομάδες δεν παρατηρούνται σημαντικές διαφοροποιήσεις.

Πίνακας ΓΒ1 - Μεταναστευτική πολιτική

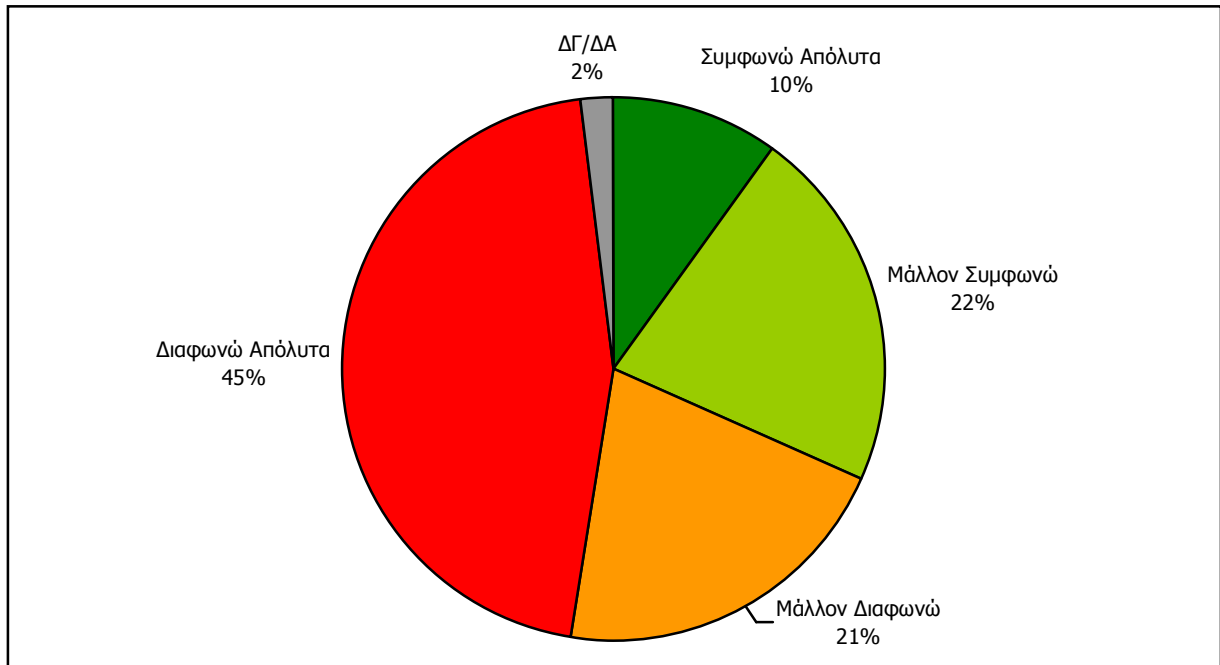


ΓΒ2 Βαθμός συμφωνίας με τη δήλωση «Οι μετανάστες έχουν βοηθήσει θετικά την οικονομία της Κύπρου»

Περίπου δύο στους τρεις Κύπριους (67%) δηλώνουν ότι οι μετανάστες δεν έχουν βοηθήσει θετικά στην οικονομία της Κύπρου. Αντίθετα, ένας στους τρεις (32%), συμφωνεί με την πιο πάνω δήλωση, άποψη την οποία στηρίζουν περισσότερο οι άντρες ερωτηθέντες (38%), τα άτομα της μεγαλύτερης ηλικιακής ομάδας (55+) με ποσοστό 42% και οι ερωτηθέντες των ψηλότερων κοινωνικοοικονομικών ομάδων (Α-Β και Γ1) με αντίστοιχα ποσοστά 48% και 35%.

Αξίζει να σημειωθεί ότι ένας στους δύο ερωτηθέντες από τις χαμηλές κοινωνικές ομάδες, Γ2 και Δ-Ε, διαφωνούν απόλυτα με την άποψη ότι οι μετανάστες έχουν βοηθήσει στην οικονομία της Κύπρου.

Πίνακας ΓΒ2 - Βαθμός συμφωνίας με τη δήλωση «Οι μετανάστες έχουν βοηθήσει θετικά την οικονομία της Κύπρου»



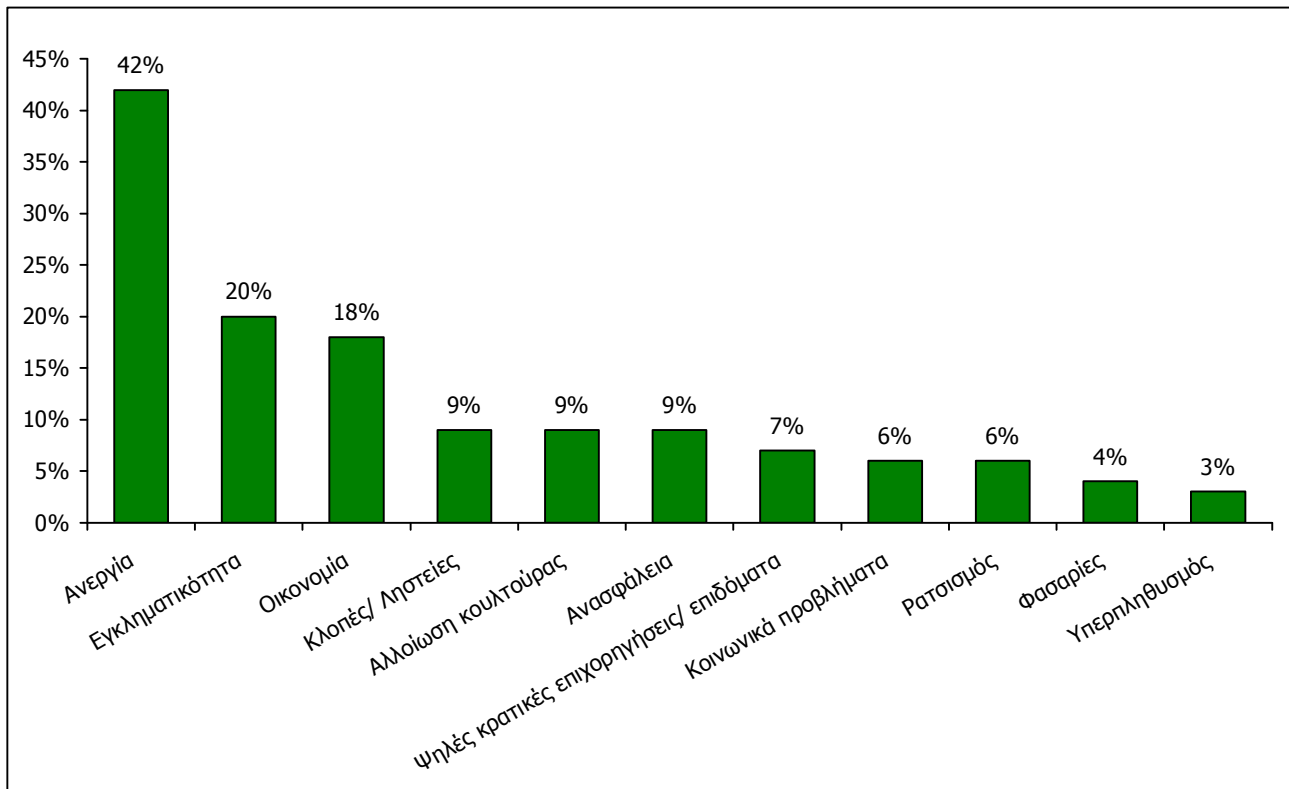
ΓΒ3 Προβλήματα που δημιουργεί η παρουσία μεταναστών στην κυπριακή κοινωνία

Όσον αφορά στα προβλήματα που δημιουργεί η παρουσία μεταναστών στην κυπριακή κοινωνία, περισσότερο από δύο στους πέντε ερωτηθέντες (42%) δηλώνουν την ανεργία. Την άποψη αυτή στηρίζουν περισσότερο τα άτομα ηλικίας 18-24 (59%) και οι ερωτηθέντες των κοινωνικοοικονομικών τάξεων Γ1 και Γ2 (42% και 44% αντίστοιχα).

Παράλληλα, ένας στους πέντε (20%) θεωρεί ότι η εγκληματικότητα είναι ένα πρόβλημα το οποίο οφείλεται στην παρουσία των μεταναστών στην Κύπρο. Ποσοστό 18% πιστεύουν ότι οι μετανάστες δημιουργούν προβλήματα στην οικονομία της χώρας. Το πρόβλημα αυτό αναφέρουν κυρίως άτομα της ηλικιακής ομάδας 45-54 (21%) οι ερωτηθέντες προερχόμενοι από την επαρχία Πάφου (28%) καθώς και οι ερωτώμενοι μεσαίων κοινωνικοοικονομικών ομάδων Γ1 και Γ2, με ποσοστά 19% αντίστοιχα.

Ένας στους δέκα περίπου (9%) δηλώνει ότι οι μετανάστες συντείνουν στην αλλοίωση της κουλτούρας, στην ανασφάλεια αλλά και στις κλοπές και ληστείες που διαπράττονται.

Γράφημα ΓΒ3 - Προβλήματα που δημιουργεί η παρουσία μεταναστών στην κυπριακή κοινωνία

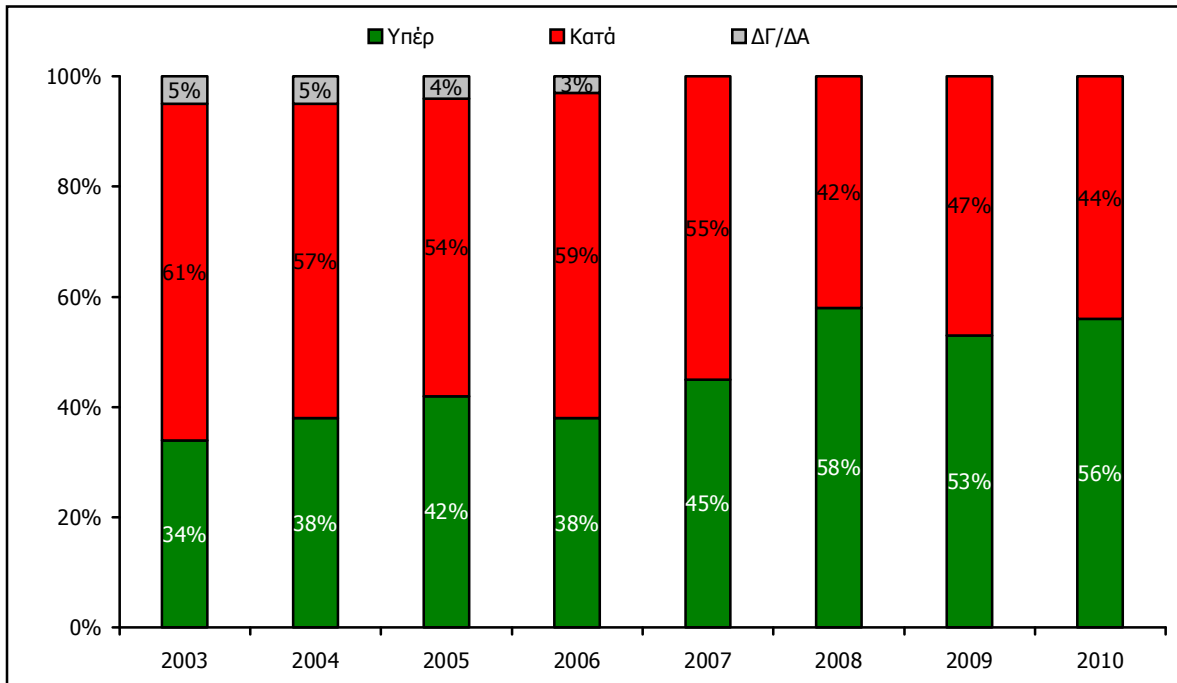


ΓΒ4 Καζίνο: Υπέρ ή κατά;

Διχασμένη παρουσιάζεται η κυπριακή κοινή γνώμη με τη δημιουργία ή όχι καζίνο στο Κύπρο, αφού 56% τάσσεται υπέρ και 44% εναντίον. Παρόμοια αποτελέσματα παρουσιάστηκαν και το 2009 αφού το 53% των ερωτηθέντων δήλωσαν ότι είναι υπέρ της δημιουργίας καζίνο ενώ το 44% ήταν εναντίον.

Από τη δημογραφική ανάλυση φαίνεται ότι πιο θετικοί ως προς τη δημιουργία καζίνο στην Κύπρο είναι οι άντρες (71%), οι ερωτηθέντες της ηλικιακής ομάδας 35-44 με ποσοστό 67% όπως επίσης και τα άτομα που ανήκουν στις κοινωνικοοικονομικές τάξεις Α-Β (73%) και Γ1 (63%). Τέλος, σύμφωνοι με τη δημιουργία καζίνο είναι και οι ερωτώμενοι ανώτερης και μέσης μόρφωσης με ποσοστά 61% και 53% αντίστοιχα.

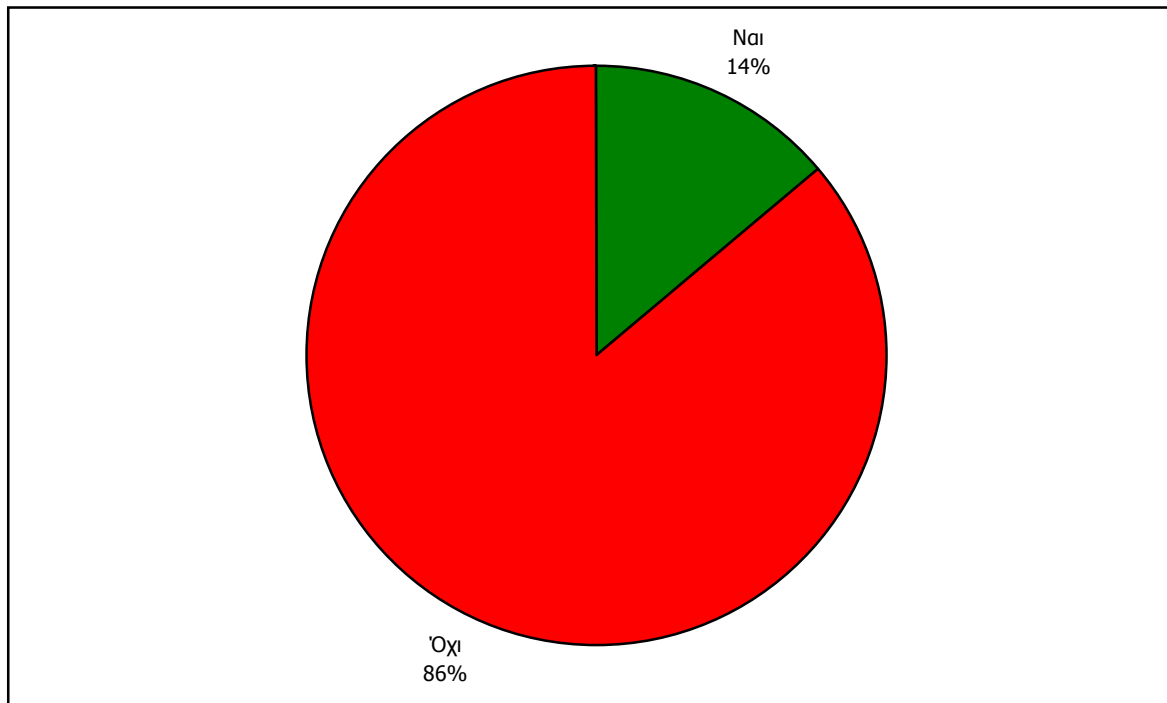
Πίνακας ΓΒ4 - Καζίνο: Υπέρ ή κατά;



ΓΓ1 Κατά πόσο έχουν χρησιμοποιήσει τα νέα λεωφορεία

Το μεγαλύτερο ποσοστό των Κυπρίων (86%) δήλωσε ότι δεν έχει χρησιμοποιήσει τα νέα λεωφορεία. Ποσοστό μόλις 14% τα έχουν χρησιμοποιήσει, περισσότεροι εκ των οποίων είναι νεαρά άτομα ηλικίας 18-34 (19%) και κοινωνικοοικονομικής τάξης Γ2 (17%)

Πίνακας ΓΓ1 - Κατά πόσο έχουν χρησιμοποιήσει τα νέα λεωφορεία

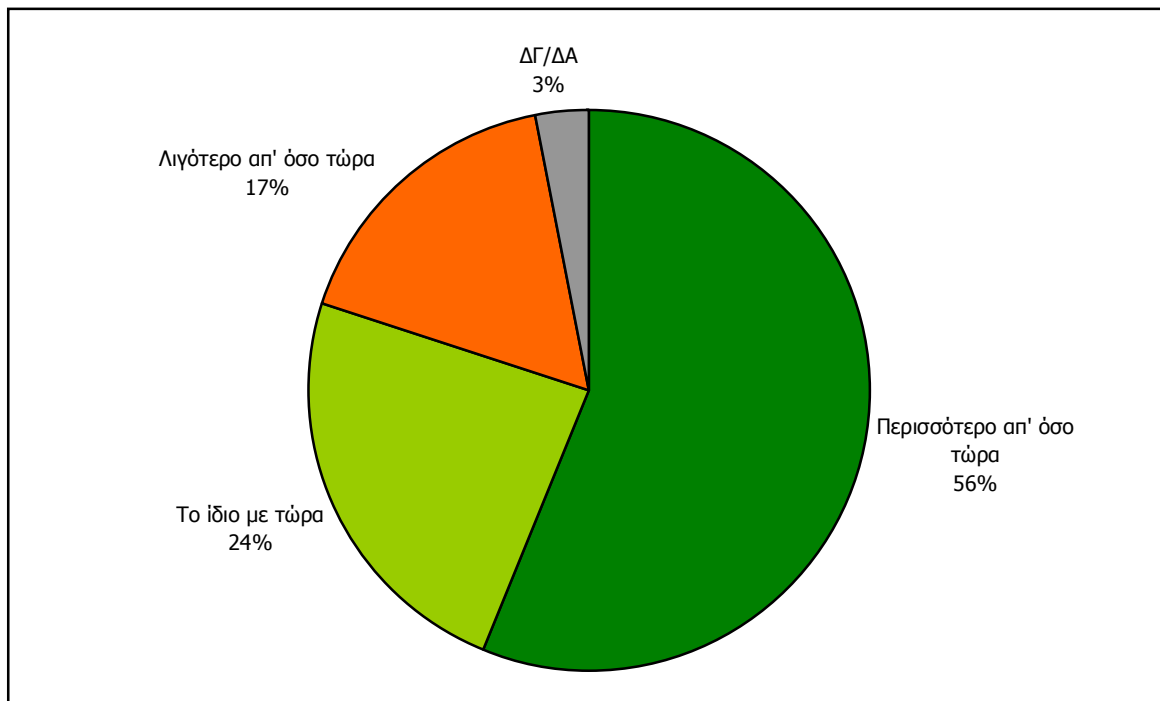


ΓΓ2 Πρόβλεψη συχνότητας χρήσης λεωφορείων στο άμεσο μέλλον

Περισσότεροι από τους μισούς ερωτηθέντες (56%), που ήδη χρησιμοποιούν τα νέα λεωφορεία, δηλώνουν ότι θα τα χρησιμοποιούν περισσότερο συχνά από τώρα. Ένας στους τέσσερις (24%) δηλώνει πως θα τα χρησιμοποιούν το ίδιο συχνά ενώ ποσοστό 17% δηλώνει ότι θα τα χρησιμοποιούν λιγότερο συχνά από τώρα.

Από τη δημογραφική ανάλυση φαίνεται ότι σχεδόν ένας στους τρεις (29%) ερωτηθέντες ηλικίας 18-34 θα χρησιμοποιεί τα νέα λεωφορεία λιγότερο από όσο τώρα στο μέλλον. Εντούτοις, ποσοστό 69% των ερωτηθέντων άνω των 55 ετών προτίθενται να τα χρησιμοποιούν περισσότερο από όσο τώρα.

Πίνακας ΓΓ2 - Πρόβλεψη συχνότητας χρήσης λεωφορείων στο άμεσο μέλλον



ΓΓ3 Πρόθεση χρήσης λεωφορείων στο άμεσο μέλλον

Ζητήθηκε από τους ερωτηθέντες που δεν έχουν ακόμη χρησιμοποιήσει τα νέα λεωφορεία να δηλώσουν την πρόθεση τους ως προς τη χρήση του στο άμεσο μέλλον. Τρεις στους πέντε ερωτηθέντες (59%) δεν προτίθενται να χρησιμοποιούν τα λεωφορεία στο άμεσο μέλλον. Από τη δημογραφική ανάλυση φαίνεται ότι τα άτομα αυτά προέρχονται κυρίως από την νεαρότερη ηλικιακή ομάδα 18-34 με ποσοστό 67%. Ποσοστό 62% των ερωτηθέντων που προέρχονται από την επαρχία Λευκωσίας, ποσοστό 71% των ατόμων της ψηλότερης κοινωνικοοικονομικής ομάδας A-B όπως επίσης και τα άτομα ανώτερης μόρφωσης (66%) συμμερίζονται την ίδια άποψη.

Αντιθέτως, δύο στους πέντε ερωτηθέντες (41%) προτίθενται να χρησιμοποιούν τα λεωφορεία στο άμεσο μέλλον. Τα άτομα αυτά προέρχονται κυρίως από τις μεγαλύτερες ηλικιακές ομάδες (45-54 και 55+) με ποσοστά 40% και 46% αντίστοιχα. Επιπρόσθετα, ποσοστό 48% των ερωτηθέντων που προέρχονται από την επαρχία Λεμεσού και 43% αυτών που προέρχονται από την επαρχία Αμμοχώστου δηλώνουν θετικοί στη χρήση λεωφορείων στο άμεσο μέλλον. Τέλος, το ίδιο απαντούν και τα άτομα κατώτερων κοινωνικοοικονομικών ομάδων Γ2 και Δ-Ε με ποσοστά 44% και 45% αντίστοιχα.

Πίνακας ΓΓ3 - Πρόθεση χρήσης λεωφορείων στο άμεσο μέλλον

