

Μάρτιος 2017

Οι Έρευνες Οικονομικής Συγκυρίας στοχεύουν στην αποτύπωση των αντιλήψεων των επιχειρηματιών και καταναλωτών για την τρέχουσα οικονομική κατάσταση και των προσδοκιών τους για διάφορα οικονομικά μεγέθη. Τα στοιχεία συλλέγονται μηνιαία, βάσει εναρμονισμένων ερωτηματολογίων σε όλες τις χώρες της Ευρωπαϊκής Ένωσης (ΕΕ) και καλύπτουν τους τομείς των υπηρεσιών, του λιανικού εμπορίου, των κατασκευών, της μεταποίησης καθώς και καταναλωτές. Η χρησιμότητα αυτών των στοιχείων έγκειται στις προπορευόμενες πληροφορίες που περιέχουν για την εξέλιξη διαφόρων μακροοικονομικών μεγεθών. Τα στοιχεία παρουσιάζουν τη διαφορά του ποσοστού των ερωτηθέντων που απάντησαν θετικά από το ποσοστό αυτών που εκφράστηκαν αρνητικά. Οι έρευνες περιέχουν ερωτήσεις που αφορούν την τρέχουσα οικονομική κατάσταση των επιχειρήσεων και νοικοκυριών (Τρέχουσα Κατάσταση) και τις προσδοκίες τους για το προσεχές μέλλον (Προσδοκίες). Για κάθε τομέα υπολογίζεται ένας δείκτης που αντανακλά τη γενική αντίληψη στον συγκεκριμένο τομέα (Τρέχουσα Κατάσταση και Προσδοκίες). Για παρουσίαση της ευρύτερης οικονομικής κατάστασης στην Κύπρο δημοσιεύεται ο Δείκτης Οικονομικής Συγκυρίας (ΔΟΣ-ΚΟΕ) ο οποίος αποτελείται από σταθμισμένες απαντήσεις που αφορούν την τρέχουσα κατάσταση και τις προσδοκίες από όλους τους τομείς. Η στάθμιση του δείκτη λαμβάνει υπόψη τη συνεισφορά του κάθε τομέα στο ΑΕΠ της Κύπρου. Οι έρευνες διενεργούνται ανάμεσα σε ανώτερα στελέχη εταιρειών σε δείγμα το οποίο δίνει μεγαλύτερη βαρύτητα σε μεγαλύτερες επιχειρηματικές μονάδες. Η έρευνα καταναλωτών γίνεται με τη χρήση τυχαίου δείγματος. Οι έρευνες διεξάγονται μεταξύ της πρώτης και της τρίτης εβδομάδας του κάθε μήνα.

ΠΕΡΙΛΗΨΗ

Τον Μάρτιο 2017 το οικονομικό κλίμα παρουσίασε μικρή βελτίωση με τον Δείκτη Οικονομικής Συγκυρίας (ΔΟΣ) να αυξάνεται κατά 0,6 μονάδες σε σύγκριση με τον Φεβρουάριο 2017. Η αύξηση οφείλεται σε ενδυνάμωση του επιχειρηματικού κλίματος στη μεταποίηση και σε οριακή βελτίωση στην καταναλωτική εμπιστοσύνη.

Η άνοδος του οικονομικού κλίματος στη μεταποίηση προέρχεται κυρίως από τις λιγότερο απαισιόδοξες αξιολογήσεις των επιχειρήσεων για τις τρέχουσες παραγγελίες και την προς τα πάνω αναθεώρηση των εκτιμήσεων για την παραγωγή το επόμενο τρίμηνο. Η καλύτερευση του καταναλωτικού κλίματος συνδέεται με προσδοκίες για περαιτέρω μείωση στον αριθμό των ανέργων και με λιγότερο αρνητική στάση των καταναλωτών προς την αποταμίευση.

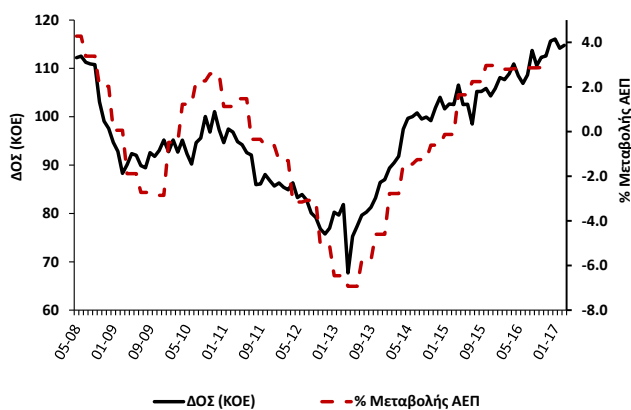
Στις υπηρεσίες, το κλίμα παρέμεινε στα επίπεδα του Φεβρουαρίου, αφού οι δυσμενέστερες αξιολογήσεις για την οικονομική κατάσταση και τη ζήτηση της επιχείρησης το τελευταίο τρίμηνο, αντισταθμίστηκαν από τις ευνοϊκότερες εκτιμήσεις για τη ζήτηση το επόμενο τρίμηνο. Το κλίμα στο λιανικό εμπόριο, επίσης, παρέμεινε αμετάβλητο, με τη χειρότερηση των απαντήσεων για τις πωλήσεις του τελευταίου τριμήνου να αντισταθμίζεται από βελτιωμένες εκτιμήσεις για τις πωλήσεις τους επόμενους μήνες. Στις κατασκευές, οι επιχειρήσεις εμφανίστηκαν πιο απαισιόδοξες για τα υπό εξέλιξη έργα τους και αναθεώρησαν προς τα κάτω τις προσδοκίες τους για την απασχόληση, με αποτέλεσμα τη διαμόρφωση αρνητικότερου κλίματος στον κλάδο.

Η καταγραφή του οικονομικού κλίματος στην Κύπρο διεξάγεται μέσω της συμμετοχής του Κέντρου Οικονομικών Ερευνών του Πανεπιστημίου Κύπρου (ΚΟΕ), σε συνεργασία με την εταιρεία RAI Consultants Ltd, στο ευρωπαϊκό πρόγραμμα Joint Harmonised European Union Programme for Business and Consumer Surveys. Το έργο συγχρηματοδοτείται από την Ευρωπαϊκή Επιτροπή και το Υπουργείο Οικονομικών.



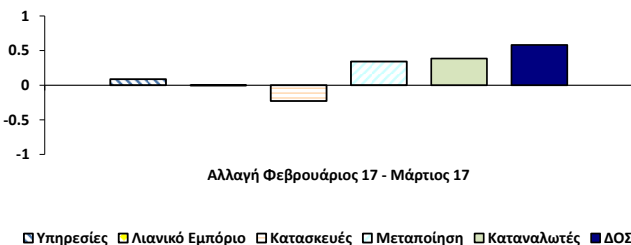
Τον Μάρτιο 2017 ο Δείκτης Οικονομικής Συγκυρίας (ΔΟΣ) για την Κύπρο αυξήθηκε κατά 0,6 μονάδες σε σύγκριση με τον Φεβρουάριο 2017.¹ Παρά τις μηνιαίες διακυμάνσεις, ο ΔΟΣ τον τελευταίο χρόνο βρίσκεται σταθερά πάνω από τον μακροχρόνιο μέσο όρο του (δηλ. τις 100 μονάδες), κάτι που φανερώνει ισχυροποίηση της οικονομικής εμπιστοσύνης στην Κύπρο και προδιαγράφει συνέχιση των ευνοϊκών συνθηκών για την οικονομική δραστηριότητα τα επόμενα τρίμηνα.²

Διάγραμμα 1: Δείκτης Οικονομικής Συγκυρίας (ΚΟΕ) και ρυθμός μεταβολής ΑΕΠ



Η αύξηση του ΔΟΣ τον Μάρτιο οφείλεται σε ενίσχυση του επιχειρηματικού κλίματος στη μεταποίηση και σε μικρή βελτίωση της καταναλωτικής εμπιστοσύνης (Διάγραμμα 2).

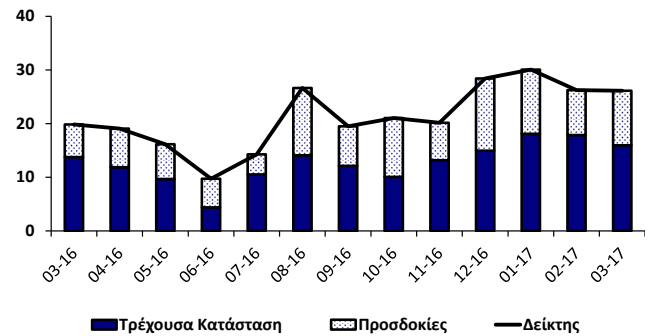
Διάγραμμα 2: Αλλαγή ΔΟΣ και οι συνιστώσες της



Στον τομέα των **υπηρεσιών** το επιχειρηματικό κλίμα παρέμεινε αμετάβλητο λόγω ταυτόχρονης επιδείνωσης της τρέχουσας κατάστασης και βελτίωσης των προσδοκιών (Διάγραμμα 3, Πίνακας 1). Συγκριτικά με τον περασμένο μήνα, οι αξιολογήσεις των επιχειρήσεων για την οικονομική τους κατάσταση, καθώς και οι απαντήσεις τους σχετικά με τη ζήτηση της επιχείρησής τους το τελευταίο τρίμηνο ήταν λιγότερο ευνοϊκές. Αντίθετα, οι προσδοκίες τους για τον κύκλο εργασιών το επόμενο τρίμηνο

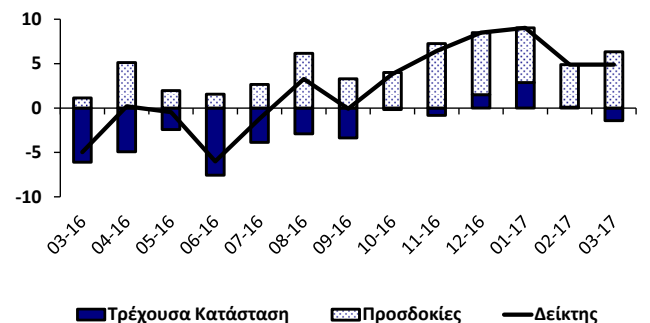
καταγράφηκαν περισσότερο αισιόδοξες σε σχέση με τον Φεβρουάριο. Τον Μάρτιο, οι απαντήσεις των επιχειρήσεων για την απασχόλησή τους το τελευταίο τρίμηνο παρέμειναν στα επίπεδα του Φεβρουαρίου. Οι εκτιμήσεις για τον αριθμό των εργαζομένων το επόμενο τρίμηνο και οι προσδοκίες για τις τιμές πώλησης αναθεωρήθηκαν προς τα κάτω, περιορίζοντας το ενδεχόμενο μεγάλων αυξήσεων στις εν λόγω μεταβλητές βραχυπρόθεσμα.

Διάγραμμα 3: Δείκτης Επιχειρηματικού Κλίματος – Υπηρεσίες (συνεισφορά τρέχουσας κατάστασης και προσδοκιών)



Στο **λιανικό εμπόριο** το επιχειρηματικό κλίμα παρέμεινε αμετάβλητο λόγω ταυτόχρονης χειροτέρευσης της τρέχουσας κατάστασης και καλύτερευσης των προσδοκιών (Διάγραμμα 4, Πίνακας 1). Τον Μάρτιο σημειώθηκε επιδείνωση στις απαντήσεις των επιχειρήσεων για τις πωλήσεις των τελευταίων τριών μηνών, ενώ οι αξιολογήσεις για τα τρέχοντα αποθέματα παρέμειναν αμετάβλητες στα επίπεδα του Φεβρουαρίου. Οι προσδοκίες των επιχειρήσεων για τις πωλήσεις τους επόμενους τρεις μήνες, καθώς και οι εκτιμήσεις τους για τις παραγγελίες σε προμηθευτές αναθεωρήθηκαν προς τα πάνω. Οι εκτιμήσεις για την απασχόληση το επόμενο τρίμηνο καταγράφηκαν αρνητικότερες συγκριτικά με τον Φεβρουάριο και οι προσδοκίες για τις τιμές πώλησης τους επόμενους τρεις μήνες αναθεωρήθηκαν προς τα κάτω.

Διάγραμμα 4: Δείκτης Επιχειρηματικού Κλίματος – Λιανικό Εμπόριο (συνεισφορά τρέχουσας κατάστασης και προσδοκιών)



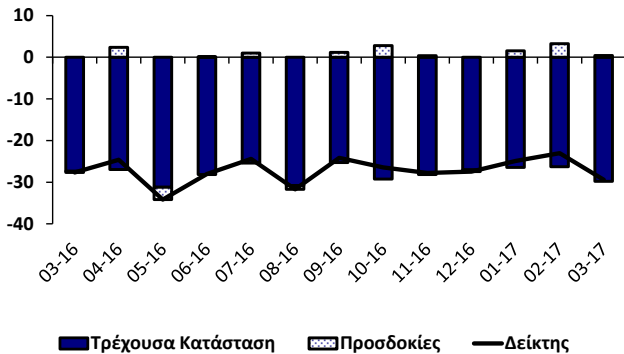
Στον τομέα των **κατασκευών** το επιχειρηματικό κλίμα παρουσίασε επιδείνωση λόγω χειροτέρευσης της τρέχουσας κατάστασης και των προσδοκιών (Διάγραμμα 5, Πίνακας 1). Σε σχέση με τον Φεβρουάριο, οι

¹ Από το Φεβρουάριο 2017 τα στοιχεία για το ΔΟΣ (ΚΟΕ) έχουν αναθεωρηθεί λόγω αναπροσαρμογής του μακροχρόνιου μέσου όρου που χρησιμοποιείται για την κατασκευή του Δείκτη.

² Ο ρυθμός μεταβολής του ΑΕΠ (σταθερές τιμές 2005) υπολογίζεται σε σύγκριση με το αντίστοιχο τρίμηνο του προηγούμενου χρόνου (πηγή: "Α.Ε.Π. ΣΕ ΣΤΑΘΕΡΕΣ ΤΙΜΕΣ, 4ο ΤΡΙΜΗΝΟ 2016", Στατιστική Υπηρεσία 10/03/17).

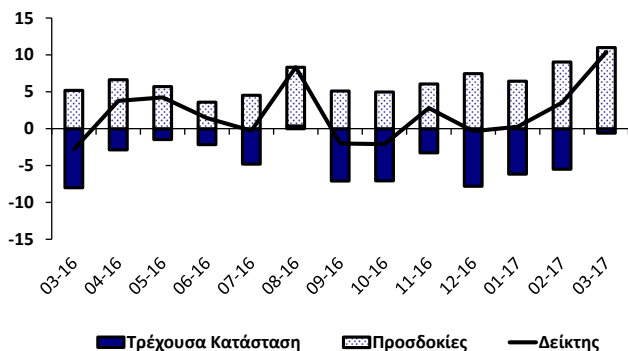
αξιολογήσεις των επιχειρήσεων για τη δραστηριότητά τους το τελευταίο τρίμηνο καθώς και οι απαντήσεις τους για τα υπό εξέλιξη έργα (current overall order books) καταγράφηκαν αρνητικότερες. Τον Μάρτιο, οι εκτιμήσεις των επιχειρήσεων για την απασχόληση το επόμενο τρίμηνο καταγράφηκαν λιγότερο αισιόδοξες και, ταυτόχρονα, οι προσδοκίες τους για τις τιμές πώλησης αναθεωρήθηκαν οριακά προς τα πάνω.

Διάγραμμα 5: Δείκτης Επιχειρηματικού Κλίματος – Κατασκευές (συνεισφορά τρέχουσας κατάστασης και προσδοκιών)



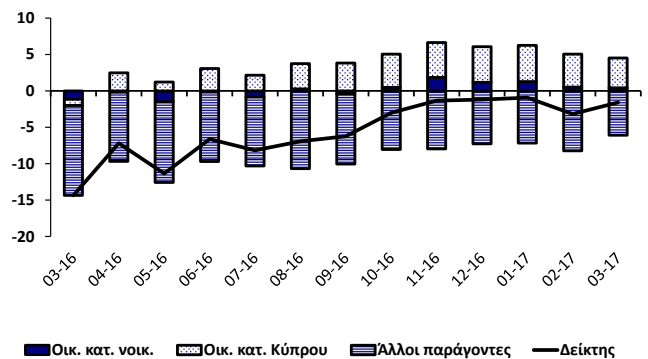
Στη **μεταποίηση** το επιχειρηματικό κλίμα κατέγραψε σημαντική βελτίωση, λόγω καλύτερευσης της τρέχουσας κατάστασης και των προσδοκιών (Διάγραμμα 6, Πίνακας 1). Τον Μάρτιο, οι απαντήσεις των επιχειρήσεων για την παραγωγή τους τελευταίους τρεις μήνες παρέμειναν σταθερές στα θετικά επίπεδα του Φεβρουαρίου. Οι αξιολογήσεις για τις τρέχουσες συνολικές παραγγελίες σημείωσαν σημαντική βελτίωση, ενώ οι απαντήσεις για τις τρέχουσες παραγγελίες για εξαγωγές καλυτέρευσαν οριακά. Τον Μάρτιο, τα τρέχοντα αποθέματα των τελικών προϊόντων αξιολογήθηκαν ελαφρώς πιο αρνητικά απ' ό,τι τον περασμένο μήνα, με επικρατέστερη την απάντηση που περιγράφει τα αποθέματα ως μειωμένα για την εποχή. Συγκριτικά με τον Φεβρουάριο, οι εκτιμήσεις για την παραγωγή του επόμενου τριμήνου καταγράφηκαν πιο αισιόδοξες, οι προσδοκίες για τον αριθμό των εργαζομένων βελτιώθηκαν οριακά και οι προσδοκίες για τις τιμές πώλησης αναθεωρήθηκαν προς τα πάνω.

Διάγραμμα 6: Δείκτης Επιχειρηματικού Κλίματος – Μεταποίηση (συνεισφορά τρέχουσας κατάστασης και προσδοκιών)



Το κλίμα ανάμεσα στους **καταναλωτές** τον Μάρτιο κατέγραψε βελτίωση συγκριτικά με τον Φεβρουάριο. Οι αξιολογήσεις των καταναλωτών για την οικονομική κατάσταση των νοικοκυριών τους τελευταίους και τους επόμενους 12 μήνες, παρέμειναν στα επίπεδα του Φεβρουαρίου, ενώ οι απαντήσεις τους για τη γενικότερη οικονομική κατάσταση στην Κύπρο τους τελευταίους και τους επόμενους 12 μήνες, επιδεινώθηκαν οριακά. Οι καταναλωτές ωστόσο εμφανίζονται πιο αισιόδοξοι, σε σχέση με τον Φεβρουάριο, για τις συνθήκες στην αγορά εργασίας τους επόμενους 12 μήνες, με το ποσοστό των καταναλωτών που αναμένει μείωση στον αριθμό των ανέργων να υπερσχίζει του ποσοστού που διαβλέπει άνοδο (Διάγραμμα 7, Πίνακας 1).

Διάγραμμα 7: Δείκτης Προσδοκιών – Καταναλωτές (συνεισφορά οικονομικής κατάστασης και άλλων παραγόντων)



Τον Μάρτιο, οι αντιλήψεις των καταναλωτών για τις τιμές τους τελευταίους 12 μήνες, αναθεωρήθηκαν προς τα πάνω, ενώ οι προσδοκίες τους για τις τιμές τους επόμενους 12 μήνες αναθεωρήθηκαν προς τα κάτω. Παρά ταύτα, η τάση για σταθερές/μειωμένες τιμές συνεχίζει να επικρατεί. Τον Ιανουάριο, οι αξιολογήσεις των καταναλωτών για την καταλληλότητα της τρέχουσας περιόδου για μεγάλες αγορές σημείωσαν επιδείνωση, ενώ οι προθέσεις τους για δαπάνες σε μεγάλες αγορές τους επόμενους 12 μήνες καταγράφηκαν λιγότερο αρνητικές. Οι αξιολογήσεις για την καταλληλότητα της τρέχουσας περιόδου για αποταμίευση παρέμειναν στα αρνητικά επίπεδα του Φεβρουαρίου, η στάση όμως των καταναλωτών προς την αποταμίευση ήταν λιγότερο αρνητική απ' ό,τι τον περασμένο μήνα.

Συμπερασματικά, ο ΔΟΣ για την Κύπρο τον Μάρτιο 2017 αυξήθηκε κατά 0,6 μονάδες σε σχέση με τον Φεβρουάριο 2017. Η αύξηση οφείλεται στην καλύτερευση του επιχειρηματικού κλίματος στη μεταποίηση και στην οριακή βελτίωση της καταναλωτικής εμπιστοσύνης. Το κλίμα στις υπηρεσίες και στο λιανικό εμπόριο παρέμεινε σταθερό στα θετικά επίπεδα Φεβρουαρίου, ενώ στις κατασκευές κατέγραψε επιδείνωση.

Πίνακας 1: Διαφορά μεταξύ ποσοστού θετικών και ποσοστού αρνητικών απαντήσεων¹

Μήνας	2016											2017		
	3	4	5	6	7	8	9	10	11	12	1	2	3	
ΔΕΙΚΤΗΣ ΟΙΚΟΝΟΜΙΚΗΣ ΣΥΓΚΥΡΙΑΣ (ΚΟΕ)	108.9	110.9	108.5	106.9	108.6	113.7	110.6	112.3	112.6	115.6	116.1	114.2	114.8	
ΥΠΗΡΕΣΙΕΣ														
Επιχειρηματικό Κλίμα - Δείκτης ²	20	19	16	10	14	27	20	21	20	28	30	26	26	
Οικονομική κατάσταση επιχείρησης τους τελευταίους 3 μήνες ³	21	20	14	5	16	23	16	14	19	30	27	28	23	
Ζήτηση τους τελευταίους 3 μήνες ³	20	16	15	8	16	20	20	16	21	15	27	26	25	
Αναμενόμενη ζήτηση τους επόμενους 3 μήνες ³	18	22	20	16	11	38	22	33	21	40	36	25	31	
Απασχόληση τους τελευταίους 3 μήνες	10	3	4	3	5	3	1	2	-2	-4	-6	-1	-1	
Αναμενόμενη απασχόληση τους επόμενους 3 μήνες	3	1	5	-1	2	-1	-1	1	-5	-4	11	4	3	
Αναμενόμενες τιμές πώλησης τους επόμενους 3 μήνες	-2	7	-4	-5	2	1	-3	2	4	-1	0	7	3	
ΛΙΑΝΙΚΟ ΕΜΠΟΡΙΟ														
Επιχειρηματικό Κλίμα - Δείκτης ²	-5	0	0	-6	-1	3	0	4	6	9	9	5	5	
Πωλήσεις τους τελευταίους 3 μήνες ³	-24	-19	-8	-19	-16	-3	-8	-6	-6	-2	8	8	3	
Τρέχοντα αποθέματα ³	-5	-4	0	4	-4	6	2	-5	-4	-6	0	7	7	
Αναμενόμενες πωλήσεις τους επόμενους 3 μήνες ³	3	15	6	5	8	19	10	12	22	21	19	14	19	
Αναμενόμενες παραγγελίες σε προμηθευτές τους επόμενους 3 μήνες	-16	-1	-8	-7	-10	1	-6	-4	8	3	3	2	9	
Αναμενόμενη απασχόληση τους επόμενους 3 μήνες	-4	-1	-1	-1	-1	-1	1	-2	-1	0	0	0	-3	
Αναμενόμενες τιμές πώλησης τους επόμενους 3 μήνες	-9	7	2	4	0	3	3	2	6	4	-3	3	1	
ΚΑΤΑΣΚΕΥΕΣ														
Επιχειρηματικό Κλίμα - Δείκτης ²	-28	-25	-34	-28	-24	-32	-24	-26	-28	-27	-25	-23	-29	
Οικοδομική δραστηριότητα τους τελευταίους 3 μήνες	7	1	0	6	2	3	12	-6	11	5	8	2	-4	
Υπό εξέλιξη έργα (current overall order books) ³	-55	-54	-62	-56	-51	-62	-51	-59	-56	-54	-53	-53	-60	
Αναμενόμενη απασχόληση τους επόμενους 3 μήνες ³	-1	5	-6	0	2	-2	2	6	1	-1	3	7	1	
Αναμενόμενες τιμές πώλησης τους επόμενους 3 μήνες	-8	-4	-2	-10	-5	0	0	-4	2	-2	-3	3	4	
ΜΕΤΑΠΟΙΗΣΗ														
Επιχειρηματικό Κλίμα - Δείκτης ²	-3	4	4	1	0	8	-2	-2	3	0	0	4	10	
Παραγωγή τους τελευταίους 3 μήνες	9	8	7	14	12	6	13	3	7	6	6	12	12	
Τρέχουσες συνολικές παραγγελίες ³	-43	-34	-29	-29	-33	-25	-32	-40	-39	-39	-39	-32	-18	
Τρέχουσες παραγγελίες για εξαγωγές	-28	11	-3	-38	-31	5	-14	-30	-36	-44	-40	-20	-19	
Τρέχοντα αποθέματα τελικών προϊόντων ³	-19	-26	-25	-23	-19	-26	-11	-18	-29	-16	-21	-16	-17	
Αναμενόμενη παραγωγή τους επόμενους 3 μήνες ³	16	20	17	11	14	24	15	15	18	22	19	27	33	
Αναμενόμενη απασχόληση τους επόμενους 3 μήνες ⁴	-2	0	1	1	1	-1	1	-1	-1	-2	-1	-1	0	
Αναμενόμενες τιμές πώλησης τους επόμενους 3 μήνες	-3	5	4	-3	-2	5	0	2	-1	0	4	-4	1	
ΚΑΤΑΝΑΛΩΤΕΣ														
Δείκτης ²	-14	-7	-11	-7	-8	-7	-6	-3	-1	-1	-1	-3	-2	
Οικονομική κατάσταση νοικοκυριού τους τελευταίους 12 μήνες	-19	-20	-17	-16	-14	-13	-14	-11	-13	-15	-12	-8	-8	
Αναμενόμενη οικονομική κατάσταση νοικοκυριού τους επόμενους 12 μήνες ³	-5	-1	-6	-1	-3	1	-2	2	7	5	5	2	2	
Οικονομική κατάσταση στην Κύπρο τους τελευταίους 12 μήνες	-11	-1	-3	-1	-2	5	6	8	8	9	14	16	14	
Αναμενόμενη οικονομική κατάσταση στην Κύπρο τους επόμενους 12 μήνες ³	-3	10	5	12	9	14	15	18	19	20	20	18	16	
Τιμές καταναλωτικών αγαθών τους τελευταίους 12 μήνες	-36	-25	-23	-19	-10	-7	-13	-17	-18	-17	-7	-10	-5	
Αναμενόμενες τιμές καταναλωτικών αγαθών τους επόμενους 12 μήνες	-31	-14	-13	-7	-9	-17	-15	-14	-14	-16	-10	-5	-7	
Αναμενόμενη ανεργία στην Κύπρο τους επόμενους 12 μήνες ^{3,4}	-3	-7	-7	-10	-3	-6	-5	-11	-9	-11	-14	-6	-11	
Καταλληλότητα τρέχουσας χρονικής στιγμής για μεγάλες αγορές	-36	-27	-36	-32	-33	-28	-30	-24	-23	-23	-16	-20	-24	
Δαπάνες για μεγάλες αγορές τους επόμενους 12 μήνες	-37	-30	-37	-36	-34	-38	-30	-24	-22	-26	-28	-29	-26	
Καταλληλότητα τρέχουσας χρονικής στιγμής για αποταμίευση	-30	-17	-23	-17	-19	-19	-23	-18	-13	-21	-23	-21	-21	
Πιθανότητα αποταμίευσης τους επόμενους 12 μήνες ³	-52	-45	-51	-48	-41	-49	-43	-43	-41	-40	-43	-39	-35	
Δήλωση-περιγραφή για την τρέχουσα κατάσταση του νοικοκυριού	1	4	3	5	8	6	5	9	9	6	7	8	10	

Σημειώσεις:

¹ Οι θετικές απαντήσεις αναφέρονται σε αύξηση/βελτίωση/καταλληλότητα/πάνω από το κανονικό/μεγάλη πιθανότητα και οι αρνητικές στα αντίθετα. Τα στοιχεία είναι διορθωμένα από εποχιακές διακυμάνσεις (seasonally adjusted).

² Η κατασκευή του δείκτη περιγράφεται στο http://ec.europa.eu/economy_finance/db_indicators/surveys/documents/userguide_en.pdf

³ Οι απαντήσεις στη συγκεκριμένη ερώτηση περιλαμβάνονται στην κατασκευή του δείκτη για την κάθε έρευνα.

⁴ Ακολουθώντας εισήγηση της Ευρωπαϊκής Επιτροπής, οι απαντήσεις στη συγκεκριμένη ερώτηση δεν διορθώνονται για εποχιακές διακυμάνσεις (non-seasonally adjusted).

Το Κέντρο Οικονομικών Ερευνών (ΚΟΕ) του Πανεπιστημίου Κύπρου είναι ένας ανεξάρτητος, μη κερδοσκοπικός οργανισμός με στόχο την προαγωγή της επιστημονικής γνώσης στα οικονομικά, κυρίως σε θέματα που ενδιαφέρουν την Κύπρο.

Το δελτίο δημοσιεύει αποτελέσματα από τις Έρευνες Οικονομικής Συγκυρίας που διεξάγονται στην Κύπρο ως μέρος του ευρωπαϊκού προγράμματος *Joint Harmonised European Union Programme for Business and Consumer Surveys*. Το δελτίο εκφράζει απόψεις των συγγραφέων μόνο και η Ευρωπαϊκή Επιτροπή δεν φέρει ευθύνη για οποιαδήποτε χρήση του περιεχομένου.

Ακαδημαϊκός Υπεύθυνος: Ομότιμος Καθ. Πάνος Πασιαρδής

Συντονιστής Έρευνας: Νικολέττα Πασιουρτίδου

Ερευνητές: Χαράλαμπος Καραγιαννάκης

Χρίστος Παπαμιχαήλ

Αλέξανδρος Πολυκάρπου

Επιτρέπεται η αναδημοσίευση, η αναπαραγωγή ή η μετάδοση, από οποιοδήποτε οπτικοακουστικό μέσο, όλου ή μέρους του δελτίου, με αναφορά στο παρόν δελτίο.

Κέντρο Οικονομικών Ερευνών, Πανεπιστήμιο Κύπρου, Τ.Θ. 20537, 1678 Λευκωσία, ΚΥΠΡΟΣ

**Τηλέφωνο: 22893660, Τηλεομοιότυπο: 22895027, Ηλεκτρονική Διεύθυνση: erc@ucy.ac.cy,
Ιστοσελίδα: www.erc.ucy.ac.cy**